

# سیمای استان یزد

تحلیل وضعیت شاخص‌های اقتصادی، اجتماعی و فرهنگی

و عملکرد دولت در استان طی سال‌های ۱۳۹۲ تا ۱۳۹۹



ریاست جمهوری  
سازمان برنامه و بودجه کشور  
سازمان مدیریت و برنامه ریزی استان یزد

سلامت خانواده



ریاست جمهوری  
سازمان برنامه و بودجه کشور  
سازمان مدیریت و برنامه ریزی استان یزد

فهرست

۱.....	سیمای استان در یک نگاه.....
۱.....	تحلیل وضعیت شاخص های اقتصادی، اجتماعی و فرهنگی استان در سال های ۱۳۹۲ تا ۱۳۹۹.....
۲۸.....	دست آوردهای دولت در استان یزد (سال های ۱۳۹۲ تا ۱۳۹۹).....
۳۸.....	قابلیت ها ، پتانسیل ها ، تنگناها و چالش های استان.....



یاست جمهوری  
سازمان برنامه و بودجه کشور

## سازمان مدیریت و برنامه ریزی استان یزد

### ۱- سیمای استان در یک نگاه

استان یزد با وسعتی حدود ۷۴۷۸۱ کیلومتر مربع، معادل ۴٫۶ درصد از وسعت کل کشور را فرا گرفته است. این استان از شمال و شمال غرب به استان اصفهان، از شرق به استان خراسان جنوبی، از جنوب شرق به استان کرمان و از جنوب و جنوب غرب به استان فارس محدود میشود. در حال حاضر در بین ۳۱ استان کشور، استان یزد هشتمین استان پهناور کشور محسوب میشود و پس از استانهای کرمان، سیستان و بلوچستان، خراسان جنوبی، خراسان رضوی، فارس، اصفهان و سمنان قرار دارد.

جمعیت استان در سال ۱۳۹۸ حدود ۱۲۳۲۷۷۳ نفر بوده که معادل ۱٫۴ درصد از جمعیت کشور را به خود اختصاص داده است. ۸۶ درصد جمعیت استان در نقاط شهری و ۱۴ درصد در نقاط روستایی ساکن بوده اند. تراکم جمعیت در استان ۱۶٫۵ نفر در هر کیلومتر مربع و بعد خانوار ۳٫۳ نفر میباشد.

بر اساس آخرین تقسیمات سیاسی- اداری کشور، استان یزد متشکل از ۱۰ شهرستان، ۲۱ بخش، ۴۵ دهستان، ۲۹۴۵ پارچه آبادی (۹۳۶ آبادی دارای سکنه و ۱۹۸۲ آبادی خالی از سکنه) و ۲۳ کانون شهری میباشد. شهر یزد مرکز سیاسی- اداری استان به شمار می آید و شهرهای ابرکوه، اردکان، بافق، بهاباد، تفت، هرات، اشکذر، مهریز و میبد، مرکزیت ۹ شهرستان دیگر استان را به عهده دارند.

### ۲- تحلیل وضعیت شاخص های اقتصادی، اجتماعی و فرهنگی استان در سال های ۱۳۹۲ تا ۱۳۹۹

#### ۱-۲- وضعیت اقتصاد کلان

بررسی وضعیت تولید ناخالص داخلی استان نشان می دهد استان یزد بیش از سهم جمعیتی خود، در تولید ناخالص داخلی کشور سهم دارد؛ ارزش تولید هر یزدی در سال ۱۳۹۵ (آخرین سال انتشار اطلاعات حساب های منطقه ای) بطور متوسط حدود ۲۳٫۴ میلیون تومان بوده در حالیکه متوسط کشوری آن حدود ۱۸٫۵ میلیون تومان است. متوسط رشد سالیانه محصول ناخالص داخلی (رشد اقتصادی) به قیمت جاری استان یزد طی دوره ۱۳۹۱ تا ۱۳۹۵ حدود ۱۵٫۴ درصد بوده که در مقایسه با متوسط کشوری آن که حدود ۱۴٫۶ درصد می باشد، بیشتر است. در سال ۱۳۹۵، بخش های معدن بدون نفت ۱۳٫۷ درصد، صنعت ساخت ۳٫۲۴ درصد و کشاورزی استان ۱٫۹۳ درصد از بخش متناظر کشوری را به خود اختصاص داده اند.



یاست جمهوری  
سازمان برنامه و بودجه کشور

## سازمان مدیریت و برنامه ریزی استان یزد

وضعیت تولید (محصول) ناخالص داخلی استان یزد به قیمت جاریدر مقایسه با کشور- سال ۱۳۹۵

جمعیت در سال (نفر) ۹۵	رشد سالیانه (درصد)	سرنانه تولید ناخالص داخلی بدون نفت (میلیون تومان)	سرنانه تولید ناخالص داخلی کل (میلیون تومان)	تولید ناخالص داخلی بدون نفت (میلیارد تومان)	تولید ناخالص داخلی کل (میلیارد تومان)	
۱۱۳۸۵۳۳	۱۵,۴	۲۳,۳۹	۲۳,۴۳	۲۶۶۳۱	۲۶۶۷۹	استان یزد
۷۹۹۲۶۰۰۰	۱۴,۶	۱۶,۰	۱۸,۵	۱۲۸۰۳۲۲	۱۴۸۵۴۷۴	کل کشور
۱,۳۷	---	---	---	۲,۰۸	۱,۷۹	سهم استان از کشور (درصد)

ارزش افزوده بخشهای عمده اقتصادی استان در مقایسه با کشور در سال ۱۳۹۵- به قیمت های جاری (میلیارد تومان)

خدمات	ساختمان	آبرسانی، مدیریت پسماند، فاضلاب و فعالیت های تصفیه	تأمین برق و گاز طبیعی	صنعت ساخت	معدن بدون نفت	کشاورزی، شکار، جنگلداری و ماهیگیری	
۱۳۰۸۹	۸۶۷	۱۱۷	۶۱۲	۷۵۵۵	۱۵۶۵	۲۵۵۴	استان یزد
۷۶۶۵۶۷	۶۲۸۴۶	۳۸۹۳	۷۲۵۹۱	۲۳۲۹۶	۱۱۴۲۴	۱۳۲۶۰۸	کل کشور
۱,۷	۱,۳۸	۳,۰۱	۰,۸۴	۳,۲۴	۱۳,۷	۱,۹۳	سهم استان از کشور در سال ۹۵ (درصد)

متوسط رشد سالیانه بخشهای صنعت ساخت، تامین آب و برق، ساختمان و خدمات استان طی دوره ۱۳۹۰ تا ۱۳۹۵، از متوسط کشوری آن بالاتر بوده است.

متوسط رشد سالیانه بخشهای عمده اقتصادی استان یزد در مقایسه با کشور به قیمت جاری (۱۳۹۰-۹۵)

خدمات	ساختمان	آبرسانی، مدیریت پسماند، فاضلاب و فعالیت های تصفیه	تأمین برق و گاز طبیعی	صنعت ساخت	معدن بدون نفت	کشاورزی، شکار، جنگلداری و ماهیگیری	
۲۱,۹	۱۳,۲	۲۶,۴	۲۰,۴	۱۸,۳	۵,۴	۲۶	استان یزد
۲۰,۴	۱۲,۸	۱۴,۴	۱۶,۰	۱۷,۴	۱۸,۰	۲۸,۷۲	کل کشور

سهم بخشهای عمده اقتصادی از ارزش افزوده بخش متناظر کشوری (درصد)

تغییرات سالیانه (درصد)	سال ۱۳۹۵	سال ۱۳۹۱	عنوان شاخص
-۱۲,۱۶	۸,۴۷	۱۴,۲۳	سهم بخش راه آهن استان از کشور
۷,۰۵	۱۰,۳۶	۷,۸۹	سهم بخش کانی های غیر فلزی استان از کشور
-۰,۱۸	۲,۷۶	۲,۷۸	سهم بخش بازرگانی استان از کشور



یاست جمهوری  
سازمان برنامه و بودجه کشور

## سازمان مدیریت و برنامه ریزی استان یزد

سهام بخش زراعت و باغداری	۲,۶۴	۲,۱۱	-۵,۴۵
سهام بخش محصولات لاستیکی و پلاستیکی استان از کشور	۴,۲۴	۵,۰۶	۳,۳۲
سهام بخش فلزات اساسی استان از کشور	۶,۴۱	۱۱,۴۵	۱۵,۶۱
سهام بخش منسوجات استان از کشور	۸,۳۲	۸,۶۷	۱,۰۴
سهام بخش بهداشت و درمان استان از کشور	۲,۲۹	۲,۲۰	-۱
سهام بخش حمل و نقل جاده ای استان از کشور	۱,۲۲	۲,۳۵	۱۷,۸۱
سهام بخش ماشین آلات و دستگاه های برقی استان از کشور	۴,۱۷	۲,۹۲	-۸,۵۲

بررسی بخش های ارزش آفرین اقتصاد استان نشان می دهد:

- ✓ در بخش خدمات، سهم بخش های راه آهن و بازرگانی استان از کشور کاهش چشمگیری داشته است.
- ✓ علی رغم رشد گلخانه ها در بخش کشاورزی، سهم بخش زراعت و باغداری استان از کشور کاهش یافته است.
- ✓ در بخش صنعت، سهم استان از بخش ماشین آلات و دستگاه های برقی کشور نیز نزولی است.
- ✓ استان یزد در تولید کانی های غیرفلزی، فلزات اساسی، منسوجات و محصولات لاستیکی و پلاستیکی دارای رشد قابل ملاحظه ای بوده و از جایگاه مناسبی در کشور برخوردار است.

### ۲-۲- جمعیت

عنوان شاخص	۱۳۹۲	۱۳۹۸	تغییرات سالیانه (درصد)
جمعیت مردان	۵۴۳۵۷۷	۶۳۴۵۱۹	۲,۶۱
جمعیت زنان	۵۱۱۴۶۷	۵۹۸۲۵۴	۲,۶۵
جمعیت شهری	۸۹۳۹۸۷	۱۰۵۶۸۳۱	۲,۸۳
جمعیت روستایی	۱۶۱۰۵۷	۱۷۵۹۴۳	۱,۴۸
جمعیت شهرستان ابرکوه	۴۸۵۵۱	۵۴۷۷۰	۲,۰۳
جمعیت شهرستان اردکان	۸۵۲۱۷	۱۱۲۸۵۴	۴,۷۹
جمعیت شهرستان اشکذر	۳۰۶۴۱	۳۴۷۵۲	۲,۱۲
جمعیت شهرستان بافق	۴۴۹۳۶	۵۸۴۷۲	۴,۴۹
جمعیت شهرستان بهاباد	۱۶۰۵۱	۱۸۵۱۴	۲,۴۱
جمعیت شهرستان تفت	۴۴۵۱۲	۴۳۶۶۴	-۰,۳۲
جمعیت شهرستان خاتم	۳۵۷۱۱	۳۷۴۳۶	۰,۷۹
جمعیت شهرستان میبد	۹۱۵۰۹	۱۰۸۹۴۵	۲,۹۵
جمعیت شهرستان مهریز	۴۷۰۱۷	۵۶۹۴۵	۳,۲۴



یاست جمهوری  
سازمان برنامه و بودجه کشور

## سازمان مدیریت و برنامه ریزی استان یزد

۲,۴۵	۷۰۶۴۱۵	۶۱۰۸۹۹	جمعیت شهرستان یزد
۰,۲۰	۸۶	۸۵	نسبت شهرنشینی
-۱,۱۴	۱۴	۱۵	نسبت روستائیشینی
۲,۶۵	۱۶,۵	۱۴,۱	تراکم جمعیت (در کیلومتر مربع)
۲۰,۰۹	۳	۱	تعداد شهرستان‌های دارای ۱۰۰ هزار نفر و بیشتر جمعیت
۷,۲۲	۹۲۸۲۲۱	۶۱۰۸۹۹	جمعیت شهرستان‌های دارای ۱۰۰ هزار نفر و بیشتر جمعیت
۰,۰۰	۱۰۶	۱۰۶	نسبت جنسی
۰,۵۸	۹۰,۹	۸۷,۸	نرخ باسوادی
-۰,۵	۳,۳	۳,۴	بعد خانوار
۱,۴۰	۲,۵	۲,۳	بار تکفل
۴,۸۱	۳۴۰۶۵۷	۲۵۷۰۱۶	تعداد خانوار
-۴,۴۳	۱,۶	۲,۱	نرخ زاد و ولد
-۲,۲۵	۰,۴۱	۰,۴۷	نرخ مرگ و میر
-۷,۶	۶۳۵۸	۱۰۲۱۵	تعداد ازدواج
۵,۸۴	۱۷۹۷	۱۲۷۸	تعداد طلاق
-۱۲,۷۸	۳,۵	۸	نسبت ازدواج به طلاق

بررسی وضعیت مهاجرت به استان در سال‌های اخیر، نشان‌دهنده رشد قابل توجه مهاجرت خالص به استان در بازه زمانی ۱۳۹۰ تا ۱۳۹۵ است:

- تعداد کل مهاجرین وارد شده به استان: ۶۰۲۸۱ نفر
- تعداد کل مهاجرین خارج شده از استان: ۲۳۵۳۵ نفر
- رتبه استان از حیث خالص مهاجرت: رتبه ۳
- خالص مهاجرت به استان: ۳۶۷۴۶ نفر (معادل ۳/۲ درصد از جمعیت استان) می‌باشد.
- ✓ نرخ رشد جمعیت شهری استان بیشتر از نرخ رشد جمعیت شهری کشور (۱,۹۷ درصد) و همچنین نرخ رشد جمعیت استان می‌باشد که مسئله‌ای قابل توجه و نیازمند برنامه‌ریزی برای جلوگیری از تبعات اجتماعی و فرهنگی آن است.
- ✓ بیشترین نرخ رشد جمعیت شهرستان‌ها مربوط به شهرستان‌های اردکان، بافق و مهریز است و رابطه‌ی مستقیمی با شهرستان‌های هدف مهاجران دارد.



یاست جمهوری  
سازمان برنامه و بودجه کشور

## سازمان مدیریت و برنامه ریزی استان یزد

### ۲-۳- نیروی انسانی و اشتغال

تغییرات سالیانه (درصد)	سال* ۱۳۹۷	سال ۱۳۹۲	عنوان شاخص
۴,۴۸	۳۸۷۸۰۱	۳۱۱۵۳۲	تعداد جمعیت فعال
۲۱,۵۹	۵۳۸۶۹	۲۰۲۶۸	تعداد بیکاران
۱۸,۵۱	۲۷۶۵۳	۱۱۸۲۸	تعداد بیکاران مرد
۲۵,۴۵	۲۶۲۱۶	۸۴۳۹	تعداد بیکاران زن
۲,۷۷	۳۳۳۹۳۲	۲۹۱۲۶۴	تعداد شاغلان
۱,۱۳	۲۷۳۹۳۹	۲۵۸۹۴۵	تعداد شاغلان مرد
۱۳,۱۷	۵۹۹۹۳	۳۲۳۱۹	تعداد شاغلان زن
۳۲,۲۱	۲۸۴۹۴	۷۰۵۳	تعداد بیکار دارای تحصیلات عالی
۲۵,۵۸	۱۰۴۰۴	۳۳۳۱	تعداد بیکار مرد دارای تحصیلات عالی
۳۷,۱۹	۱۸۰۹۰	۳۷۲۲	تعداد بیکار زن دارای تحصیلات عالی
	۴۲۶۶۸		تعداد اشتغال ایجاد شده
	۳۳۶۰۱		تعداد بیکاران اضافه شده طی دوره

• اطلاعات سال ۱۳۹۸ توسط مرکز آمار منتشر نشده است.

- ✓ افزایش تعداد اشتغال ایجاد شده نسبت به تعداد افزایش بیکاران نکته قابل تاملی از عملکرد دولت تدبیر و امید در حوزه اشتغال است.
- ✓ بیش از نیمی از بیکاران دارای تحصیلات عالی می باشند.
- ✓ حدود ۶۴ درصد از بیکاران دارای تحصیلات عالی را زنان تشکیل می دهند.
- ✓ در فاصله بین سال های ۱۳۹۲ تا ۱۳۹۷ تعداد شاغلان سالانه ۲,۷۷ درصد رشد داشته است.

تغییرات سالیانه (درصد)	سال ۱۳۹۸	سال ۱۳۹۲	عنوان شاخص
۲,۱۶	۴۱,۶	۳۶,۶	نرخ فعالیت
۱۲,۶۷	۱۳,۳	۶,۵	نرخ بیکاری
۱۰,۴۸	۸	۴,۴	نرخ بیکاری مردان
۶,۸۵	۳۰,۸	۲۰,۷	نرخ بیکاری زنان
-۳,۷۴	۷	۸,۸	سهم اشتغال بخش کشاورزی
۱,۷۹	۴۹,۴	۴۴,۴	سهم اشتغال بخش خدمات
-۱,۱۴	۴۳,۷	۴۶,۸	سهم اشتغال بخش صنعت و معدن
۱,۳۳	۲۸۹۴۷۸	۲۶۷۳۴۹	تعداد بیمه شدگان اصلی تامین اجتماعی





یاست جمهوری  
سازمان برنامه و بودجه کشور

## سازمان مدیریت و برنامه ریزی استان یزد

- ✓ افزایش نرخ فعالیت طی دوره مورد بررسی نکته مهم و قابل ملاحظه‌ای در تحولات بازار کار است که می‌تواند به تشدید بیکاری منجر شود.
- ✓ ۱۳,۳ از جمعیت فعال سال ۱۳۹۸ بیکار هستند؛ استان یزد به لحاظ شاخص بیکاری مردان در مقایسه با متوسط کشوری (۹ درصد) وضعیت مطلوب تر و در بین استان‌های کشور رتبه‌ی ۲۰ ام را داراست. اما در شاخص بیکاری زنان بالاترین نرخ بیکاری زنان (۳۰,۸ درصد) را در بین استان‌های کشور (با متوسط ۱۷,۵ درصد) دارد.
- ✓ رشد سرمایه گذاری در استان و در هر دو بخش دولتی و خصوصی متناسب با رشد عرضه نیروی کار به ویژه برای قشر زنان نیست.

### ۲-۴- سطح رفاه و قدرت خرید خانوارهای استان

عنوان شاخص	سال ۱۳۹۱	سال ۱۳۹۸	تغییرات سالیانه (درصد)
نرخ تورم	۳۷,۲	۳۵,۷	-۰,۶۸
متوسط هزینه خانوار شهری	۱۴۳۶۵۹	۳۶۴۷۶۹	۱۶,۸۰
متوسط هزینه خانوار روستایی	۱۲۸۸۶۲	۳۲۲۶۵۴	۱۶,۵۳
متوسط درآمد خانوار شهری	۱۷۱۰۳۷	۴۹۶۲۳۸	۱۹,۴۳
متوسط درآمد خانوار روستایی	۱۴۳۹۵۹	۴۰۰۱۷۴	۱۸,۵۸
ضریب جینی خانوار شهری	۰,۲۸۸	۰,۳۲۵	۲,۰۳
ضریب جینی خانوار روستایی	۰,۳۵	۰,۲۸۷	-۳,۲۵

- ✓ مقایسه ضریب جینی خانوارهای شهری استان در سال ۱۳۹۸ با مقدار متناظر کشوری (۰,۳۸۳) نشان‌دهنده این نکته است که نابرابری توزیع درآمدهای شهری در استان کمتر از متوسط کشوری است.
- ✓ افزایش ضریب جینی خانوارهای شهری استان در سال ۱۳۹۸ نسبت به سال ۱۳۹۱ نشان‌دهنده افزایش نابرابری توزیع درآمدهای خانوارهای شهری در این سال‌هاست.
- ✓ مقایسه ضریب جینی خانوارهای روستایی استان در سال ۱۳۹۸ با مقدار متناظر کشوری (۰,۳۵۴) نشان‌دهنده این نکته است که نابرابری توزیع درآمدهای روستایی در استان کمتر از متوسط کشوری است.
- ✓ کاهش ضریب جینی خانوارهای روستایی استان در سال ۱۳۹۸ نسبت به سال ۱۳۹۱ نشان‌دهنده کاهش نابرابری توزیع درآمدهای خانوارهای روستایی در این سال‌هاست.
- ✓ در سال ۱۳۹۸ استان یزد در رده ۲۱ام به لحاظ کمترین میزان نابرابری درآمدی خانوارهای شهری و در رده ۵ ام به لحاظ کمترین نابرابری درآمدهای خانوارهای روستایی در بین استان‌های کشور قرار دارد.
- ✓ در بازه زمانی ۱۳۹۲ تا ۱۳۹۸ درآمد خانوارها به طور متوسط رشد سالیانه ۱۹ درصد را تجربه نموده است در حالیکه متوسط رشد سالیانه هزینه خانوارها ۱۶,۸ درصد می‌باشد.



## سازمان مدیریت و برنامه ریزی استان یزد

✓ بیشترین سهم هزینه واقعی خانوارهای شهری استان در سال ۱۳۹۸ مربوط به گروه‌های مسکن (۳۷,۶ درصد)، حمل و نقل و ارتباطات (۲۰ درصد) و بهداشت و درمان (۱۸,۳ درصد) می‌باشد. مسکن همواره ۳۰ درصد از هزینه خانوارها را به خود اختصاص داده است.

### ۲-۵- بودجه و اعتبارات

عنوان شاخص	سال ۱۳۹۲	سال ۱۳۹۸	تغییرات سالیانه (درصد)
درآمدهای استانی مصوب (میلیون ریال)	۵۶۳۰۳۳۱	۲۳۳۴۹۳۵۴	۲۶,۷۵
سهم استان از درآمدهای استانیها (درصد)	۱,۵	۱,۸	۲,۷
درصد تحقق درآمدهای استانی (درصد)	۱۱۰,۲	۱۱۰,۹	۰,۱۱
اعتبارات هزینه ای مصوب استان* (میلیون ریال)	۱۰۵۹۱۸۹	۳۳۴۲۸۷۰	۲۱,۱۱
سهم استان از اعتبارات هزینه ای استانیها (درصد)*	۲,۳۳	۲,۳۷	۰,۲۸
اعتبارات تملک دارایی های سرمایه ای مصوب استان (میلیون ریال)*	۱۳۸۵۲۸۳	۴۱۴۱۱۱۰	۲۰,۰۲
سهم استان از اعتبارات تملک دارایی های سرمایه ای استانیها (درصد)*	۱,۱	۱,۶	۵,۰
سهم درآمدهای مالیاتی از درآمدهای استان (مصوب)	۹۴,۱۰	۸۳	۲,۰۷-

\* مستخرج از دادهای جدول ۱۰ و ۱-۱۰ قانون بودجه سنواتی سالهای ۱۳۹۲ و ۱۳۹۸

✓ در دولت تدبیر و امید به طور متوسط سهم درآمدهای استانی سالیانه حدود ۲۷ درصد رشد داشته است.  
✓ اعتبارات هزینه ای مصوب استان و اعتبارات تملک دارایی های سرمایه ای مصوب استان سالیانه ۲۰ درصد رشد داشته است.

### ۲-۶- امنیت سرمایه گذاری

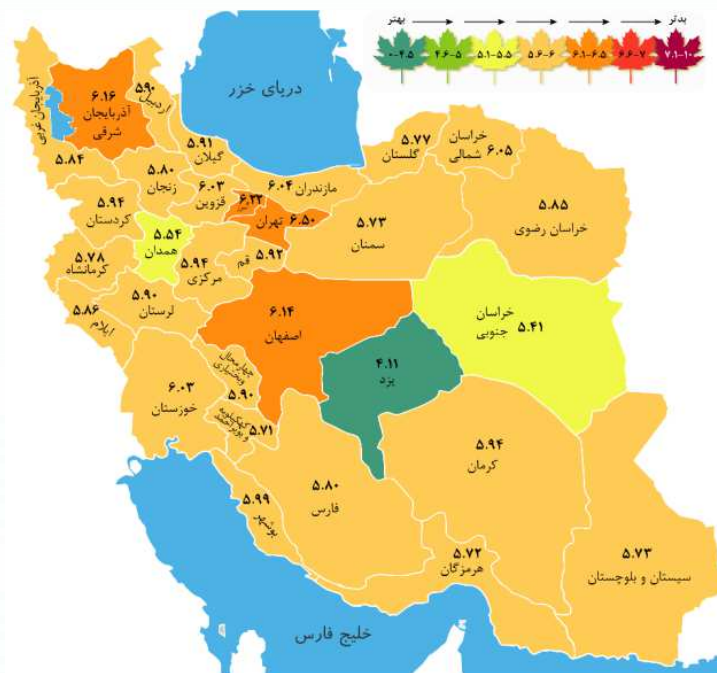
منظور از امنیت سرمایه گذاری، شرایطی است که در آن، متغیرهای اقتصاد کلان باثبات یا قابل پیش بینی باشد، حاکمیت قانون برقرار باشد و اعمال شود، قوانین و مقررات، تصمیم‌های مسئولان و رویه‌های اجرایی کشور، باثبات باشند و به‌طور سهل و مؤثری اجرا شوند و در صورت ضرورت داشتن تغییر در هریک از آنها، تغییرات قبلاً به اطلاع ذینفعان برسد؛ همچنین اطلاعات مؤثر بر فعالیتهای اقتصادی به‌طور شفاف و برابر در دسترس همه شهروندان باشد و نهادهای قضایی و انتظامی چنان مجهز و سالم و کارآمد باشند که هرگونه نقض حقوق مالکیت شهروندان، یا استفاده بدون اجازه از دارایی فیزیکی یا معنوی دیگران، برای هیچکس اعم از شخص حقیقی و حقوقی از جمله مسئولان کشور، مقرون به صرفه نباشد و شهروندان مال‌باخته بتوانند با مراجعه به نهادهای ذیصلاح، در کمترین

## سازمان مدیریت و برنامه ریزی استان یزد

زمان و بدون هزینه قابل توجهی، مال از دست رفته خود را به همراه خسارت مربوطه، دریافت کنند. لذا بر اساس مطالعه‌ای که در مرکز پژوهش‌های مجلس شورای اسلامی انجام شده است امنیت سرمایه‌گذاری در ایران بر اساس ۷ شاخص مندرج در جدول ذیل در سال ۱۳۹۸ مورد بررسی قرار گرفته است که بر اساس آن استان یزد به لحاظ شاخص‌های عملکرد دولت، ثبات اقتصاد کلان، شفافیت و سلامت اداری، تعریف و تضمین حقوق مالکیت، فرهنگ وفای به عهد و صداقت و درستی و ثبات و پیش‌بینی‌پذیری مقررات و رویه‌های اجرایی در بین استان‌های کشور در جایگاه نخست قرار دارد. استان یزد در شاخص ملی امنیت سرمایه‌گذاری جایگاه نخست را در بین استان‌های کشور دارد. که این نکته خود بستری امن برای جذب سرمایه‌گذاری در استان را فراهم می‌سازد.

نماگر	اندازه شاخص	رتبه	میانگین کشوری
عملکرد دولت	۳,۸۸	۱	۷,۴
ثبات اقتصاد کلان	۲,۹۳	۱	۶,۴۲
شفافیت و سلامت اداری	۴,۸۶	۱	۶,۱۳
تعریف و تضمین حقوق مالکیت	۴,۲۷	۱	۶,۱۱
فرهنگ وفای به عهد و صداقت و درستی	۴,۲۵	۱	۵,۹۷
ثبات و پیش‌بینی‌پذیری مقررات و رویه‌های اجرایی	۳,۱۹	۱	۵,۳۸
شاخص ملی امنیت سرمایه‌گذاری	۴,۱۱	۱	۵,۸۴

شاخص ملی امنیت سرمایه‌گذاری به تفکیک استانها در سال ۱۳۹۸





## سازمان مدیریت و برنامه ریزی استان یزد

### ۷-۲- فضای کسب و کار

محیط کسب و کار به مجموعه عواملی گفته می‌شود که بر عملکرد یا اداره بنگاههای اقتصادی مؤثر هستند اما تقریباً خارج از کنترل مدیران بنگاهها قرار دارند؛ شاخص ملی محیط کسب و کار در ایران با استفاده از ۷۰ نماگر که شامل ۲۸ مؤلفه پیمایشی و ۴۲ مؤلفه آماری که از عوامل مختلف و قابل احصای مؤثر بر اداره واحدهای تولیدی در ایران معرفی شده است، حاصل می‌شود.

✓ بر اساس نظر فعالان اقتصادی مشارکت کننده در این پایش، سه مؤلفه: ۱- غیرقابل پیش‌بینی بودن و تغییرات قیمت مواد اولیه و محصولات، ۲- بی‌ثباتی سیاستها، قوانین و مقررات و رویه‌های اجرایی ناظر به کسب و کار و ۳- دشواری تأمین مالی از بانکها را نامناسبترین و سه مؤلفه: ۱- محدودیت دسترسی به آب، ۲- محدودیت دسترسی به حامل‌های انرژی و ۳- محدودیت دسترسی به شبکه تلفن همراه و اینترنت را مناسبترین مؤلفه‌های محیط کسب و کار کشور نسبت به سایر مؤلفه‌ها ارزیابی نمودند.

### مقایسه شاخص فضای کسب و کار ایران و استان یزد

میزان تغییرات نسبت به		زمستان ۹۸	پاییز ۹۸	زمستان ۹۷	۱۳۹۷	۱۳۹۶	۱۳۹۵	استان
فصل مشابه سال گذشته	فصل گذشته							
-۶,۸۰	-۲,۰۹	۵,۶۵	۵,۷۷	۶,۰۶	۶,۰۸	۵,۶۶	۵,۷۶	یزد
-۳,۵۱	*۰,۳۳	۶,۰۵	۶,۰۳	۶,۲۷	۶,۳۳	۵,۷۸	۵,۸۵	کشور
-	-	۵	۸	-	۵	۸	۹	رتبه در کشور

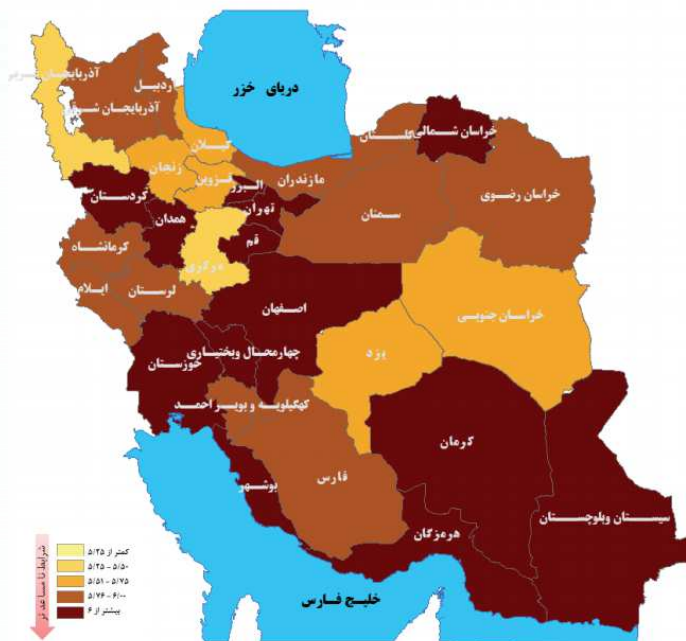
\* مثبت بودن درصد تغییرات به معنای بدتر شدن وضعیت نسبت به فصل گذشته است.



یاست جمهوری  
سازمان برنامه و بودجه کشور

## سازمان مدیریت و برنامه ریزی استان یزد

نقشه موضوعی شاخص استانی فضای کسب و کار در زمستان ۱۳۹۸



### ۲-۸- بازگانی خارجی

عنوان شاخص	سال ۱۳۹۲	سال ۱۳۹۸	تغییرات سالیانه (درصد)
میزان وزنی صادرات استان (تن)	۱,۳۳۸,۷۸۵	۲,۹۱۱,۲۰۶	۱۳,۸۲
میزان ارزش صادرات استان (دلار)	۴۹۷,۰۳۴,۲۸۰	۴۴۰,۹۳۴,۷۹۶	-۱,۹۸
میزان وزنی واردات استان (تن)	۳۴,۰۵۵	۱۰۳,۰۱۴	۲۰,۲۶
میزان ارزش واردات استان (دلار)	۱۸۶,۴۸۶,۹۹۲	۲۲۳,۴۰۴,۷۸۳	۳,۰۶
سهم مواد اولیه و ماشین‌آلات تولیدی از واردات (درصد)	۹۶	۸۸	-۱,۴۴
تعداد کشورهای مقصد صادراتی استان	۵۷	۵۵	-۰,۵۹

ماخذ: اداره کل گمرکات استان

- ✓ در طی دوره مورد بررسی علی رغم افزایش وزنی میزان صادرات استان در حدود ۱۲۰ درصد، ارزش صادرات ۱۱ درصد کاهش داشته است که تغییرات نرخ ارز می‌تواند یکی از عوامل موثر در این مسئله باشد.
- ✓ همچنین حجم واردات استان سه برابر شده که به لحاظ ارزش واردات به استان ۲۰ درصد افزایش یافته است.
- ✓ سهم واردات مولد (مواد اولیه و ماشین‌آلات تولیدی) با کاهش همراه بوده است.



یاست جمهوری  
سازمان برنامه و بودجه کشور

## سازمان مدیریت و برنامه ریزی استان یزد

### ۹-۲- بازارهای مالی

تغییرات سالیانه (درصد)	سال ۱۳۹۸	سال ۱۳۹۲	عنوان شاخص
۲۸,۶۷	۶۹,۱۹۳	۱۵,۲۴۹	ارزش کل سهام مبادله شده (میلیارد ریال)
۲۸,۰۸	۱۵,۴۸۱,۸۷۵,۵۴۲	۳,۵۰۷,۰۸۰,۱۷۰	حجم کل (تعداد سهم)
-	۱۰	۹	تعداد شرکت های یزدی پذیرش شده در بورس یا فرابورس

ماخذ: سازمان بورس اوراق بهادار استان

✓ یکی از اقدامات مثبت و موثر دولت تدبیر و امید رشد بیش از ۴ برابری ارزش کل سهام مبادله شده و ۵ برابری حجم کل مبادلات در بازار بورس است.



یاست جمهوری  
سازمان برنامه و بودجه کشور

## سازمان مدیریت و برنامه ریزی استان یزد

امور تولیدی

۲-۱۰- منابع آب

تغییرات سالیانه (درصد)	سال ۱۳۹۸	سال ۱۳۹۲	عنوان شاخص
۱,۸۹	۱۰۴,۵	۹۳,۴	حجم مخازن آب (هزارمتر مکعب) - روستایی
۵,۰۸	۷۰	۵۲	تعداد مجتمع های آبرسانی
۸,۸۷	۴۴۹۲	۲۶۹۷	طول شبکه توزیع آب در مناطق روستایی (کیلومتر)
۳,۲۰	۱۷۸۲	۱۴۷۵	طول خطوط انتقال آب در مناطق روستایی (کیلومتر)
۸,۹۱	۲۲,۲	۱۳,۳	حجم تولید آب در مناطق روستایی (میلیون متر مکعب)
۱,۸۴	۶۰,۸	۵۴,۵	درصد جمعیت روستایی تحت پوشش آب آشامیدنی سالم
۰,۳۸	۶۲۸	۶۱۴	تعداد روستاهای آبرسانی شده
۳,۲۱	۱۱۴۸۰۸	۹۴۹۸۷	تعداد انشعاب آب روستایی (فقره)
۱,۳۰	۲۹۵	۲۷۳	حجم مخازن آب در مدار (هزارمتر مکعب) - شهری
۱,۵۶	۵۰,۷۸۳	۵۰,۲۶۹	طول شبکه توزیع آب در مناطق شهری (کیلومتر)
۰,۸۴	۶۵۰	۶۱۸	طول خطوط انتقال آب در مناطق شهری (کیلومتر)
۲,۳۰	۱۰۲,۰۰۰	۸۹,۰۰۰	حجم تولید آب در مناطق شهری (هزار متر مکعب در سال)
۳,۶۲	۴۲۵,۶۴۵	۳۴۳,۹۴۷	تعداد انشعاب آب شهری
۰,۴۸	۹۹,۸	۹۷	درصد جمعیت شهری تحت پوشش آب آشامیدنی سالم
۲۰,۰۹	۳	۱	تعداد شهرهای دارای سیستم فاضلاب و پساب
۱۲,۱۲	۱,۴۷۰	۷۴۰	طول شبکه جمع آوری فاضلاب با قطر ۲۰۰ میلیمتر و بیشتر
۵,۸۸	۶۲	۴۴	حجم آب مصرفی بخش صنعت استان (میلیون متر مکعب)
-۵,۶۱	۸۵۵	۱۲۰۹	حجم آب مصرفی بخش کشاورزی (میلیون متر مکعب)
-۵,۰۷	۹۱۷	۱۲۵۳	حجم آب مصرفی (میلیون متر مکعب)

ماخذ: شرکت آب منطقه ای استان، شرکت آب و فاضلاب استان

- ✓ افزایش جمعیت روستایی تحت پوشش آب آشامیدنی سالم، جمعیت شهری تحت پوشش آب آشامیدنی سالم و شهرهای دارای سیستم فاضلاب و پساب از دستاوردهای ارزشمند دولت یازدهم و دوازدهم است.
- ✓ از نکات قابل توجه کاهش مصرف آب از طریق فرهنگ سازی مدیریت مصرف، ارتقای بهره‌وری و بهینه سازی سیستم‌ها در دولت یازدهم و دوازدهم است که ضمن افزایش ۴۱ درصدی آب مصرفی بخش صنعت، آب مصرفی بخش کشاورزی ۳۰ درصد و حجم آب مصرفی استان ۲۷ درصد کاهش داشته است.



یاست جمهوری  
سازمان برنامه و بودجه کشور

## سازمان مدیریت و برنامه ریزی استان نیر

عنوان شاخص	بازه زمانی ۱۳۹۲ تا ۱۳۹۸
تعداد واحدهای جدید صنعتی تامین آب شده	۷۰۱
حجم آب تامین شده برای واحدهای صنعتی جدید (میلیون مترمکعب)	۱۸
نصب کنتور هوشمند بر روی چاههای کشاورزی استان (دستگاه)	۱۹۳۸
پرکردن چاههای غیرمجاز (حلقه)	۲۶۰
حجم آب انتقال یافته به استان (میلیون مترمکعب)	۴۳۵

ماخذ: شرکت آب منطقه‌ای استان

### ۲-۱۱- بخش کشاورزی

عنوان شاخص	واحد	سال ۱۳۹۲	سال ۱۳۹۸	تغییرات سالیانه (درصد)
تولید شیر	تن	۱۸۲۸۷۳	۲۸۹۰۲۶	۷,۹۳
تولید تخم مرغ	تن	۱۵۷۹۵	۲۹۵۴۶	۱۱,۰۰
تولید گوشت مرغ	تن	۵۰۹۳۹	۶۴۳۹۸	۳,۹۸
تولید گوشت قرمز	تن	۱۱۰۵۵	۱۹۵۰۰	۹,۹۲
تولید محصولات آبی	تن	۹۵۳	۱۳۱۹	۵,۵۷
مجموع تولید محصولات دامی	تن	۲۶۰۸۸۹	۴۰۲۸۸۸	۷,۵۱
تولید محصولات گلخانه‌ای	تن	۳۳۶۰۰۰	۵۴۲۲۵۷	۸,۳۰
تولید محصولات زراعی	تن	۴۱۷۰۰۰	۵۹۱۱۱۶	۵,۹۹
تولید محصولات باغی	تن	۱۸۲۰۰۰	۲۶۸۷۰۴	۶,۷۱
سطح توسعه کشت در محیط‌های کنترل شده گلخانه‌ای	هکتار	۱۰۴۸	۱۸۴۳	۹,۸۷
مصرف آب بخش کشاورزی	میلیون متر مکعب	۱۲۰۹	۸۵۵	-۵,۶۱
توسعه سیستم‌های نوین آبیاری	هکتار	۱۳۴۲۳	۳۰۰۷۱	۱۴,۳۹
افزایش راندمان آبیاری در بخش کشاورزی	درصد	۳۹	۴۸	۳,۵۲
تولید کشت‌های نشائی	میزان تولید	۲۰	۱۰۰	۳۰,۷۷
	سطح تولید	۵۰	۱۰۱۰	۶۵,۰۳
تعداد واحدهای پرورش اسب اصیل	واحد	۲۴	۶۸	۱۸,۹۶
تولید ماهی تیلاپیا	تن	۰	۱۷۰۰۰	-
افزایش ظرفیت واحدهای صنایع تبدیلی و غذایی	هزارتن	۴۴۵	۱۲۳۷	۱۸,۵۸
توسعه مکانیزاسیون و ماشین‌آلات کشاورزی	درصد	۱,۳۵	۱,۸۳	۵,۲۰
احیاء، لایروبی و مرمت قنوات	کیلومتر	۷۷۵	۱۰۰۴	۴,۴۱

ماخذ: سازمان جهاد کشاورزی استان





## سازمان مدیریت و برنامه ریزی استان یزد

- ✓ جایگاه نخست در تولید گوشت کبک و بلدرچین، روناس، گوجه فرنگی گلخانه ای و پرورش اسب اصیل عرب
- ✓ جایگاه نخست در تکثیر و تولید دامهای پر تولید و اصلاح شده
- ✓ قطب اول فرآوردهای کنجیدی کشور
- ✓ جایگاه اول کشوری در تک جنس سازی، تکثیر و پرورش ماهی تیلاپیا
- ✓ جایگاه دوم در تولید محصولات گلخانه ای (۲۲ درصد تولید کشور) و انار در کشور
- ✓ جایگاه سوم در تولید پسته کشور، شتر داشتی
- ✓ جایگاه چهارم کشوری در تولید زردآلو قیسی
- ✓ جایگاه ششم کشوری در تولید زعفران
- ✓ سهم ۳ درصدی از تولید دام و آبزیان (دهمین تولید کننده تخم مرغ پانزدهمین تولید کننده شیر خام و دوازدهمین تولید کننده گوشت مرغ کشور)
- ✓ رشد ۶۱ درصدی تولید محصولات گلخانه ای و ۷۶ درصدی سطح توسعه کشت در محیطهای کنترل شده گلخانه ای
- ✓ افزایش ۵ برابری تولید محصولات نشایی و ۲۰ برابری سطح تولید محصولات نشایی
- ✓ توسعه ۱۲۵ درصدی سیستمهای نوین آبیاری و کاهش ۳۰ درصدی مصرف آب بخش کشاورزی
- ✓ توسعه صنایع تبدیلی و تکمیلی بخش کشاورزی

### ۱۲-۲- بخش صنعت

عنوان شاخص	۱۳۹۲	۱۳۹۷	تغییرات سالیانه (درصد)
تعداد کارگاههای صنعتی ۱۰ نفر و بیشتر	۴۴۲	۹۴۳	۱۳,۴
تعداد شاغلان کارگاههای صنعتی ۱۰ نفر و بیشتر	۴۶۰۰۸	۶۳۷۰۳	۵,۶

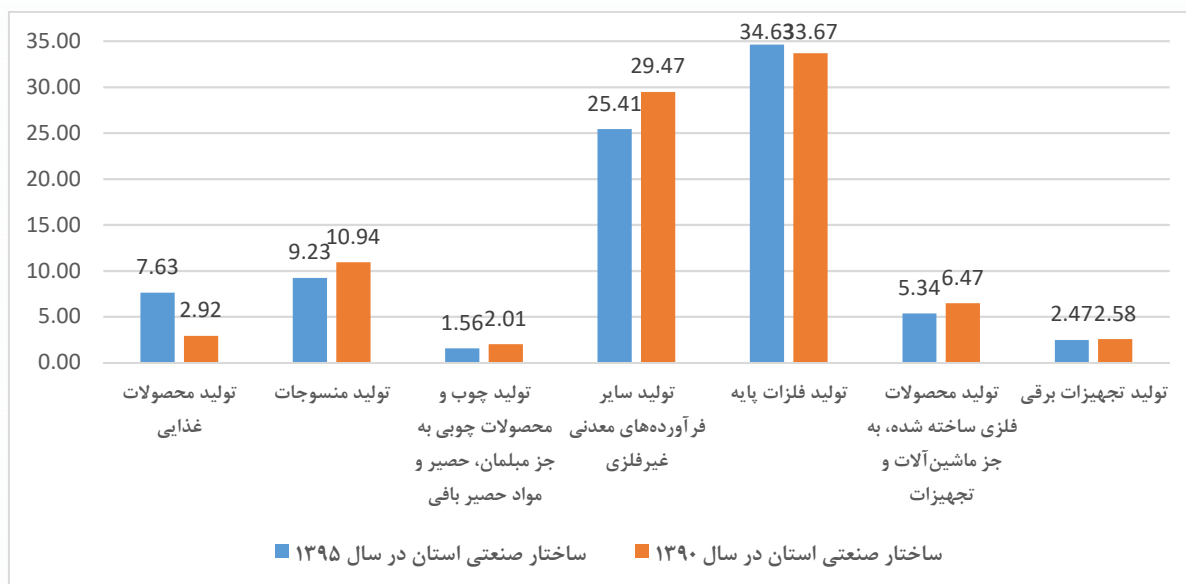
ماخذ: سالنامه آماری استان

بر اساس دادههای موجود در سالنامه آماری استان یزد در دولت تدبیر و امید تعداد کارگاههای صنعتی ۱۰ نفر و بیشتر استان بیش از ۱۰۰ درصد و تعداد شاغلان کارگاههای صنعتی استان بیش از ۳۸ درصد رشد داشته است. بررسی ساختار صنعتی استان یزد بر اساس دادههای حسابهای منطقه ای طی سالهای ۱۳۹۰ تا ۱۳۹۵ نشان می دهد در مجموع ۶۴ درصد از ارزش افزوده بخش صنعت استان در سال ۱۳۹۰ متعلق به دو رشته فعالیت تولید سایر فرآوردههای معدنی غیرفلزی و تولید فلزات پایه بوده است. ساختار صنعتی استان از سال ۱۳۹۰ تا ۱۳۹۵ دستخوش تغییرات مهمی شده است



## سازمان مدیریت و برنامه ریزی استان یزد

به طوری که سهم رشته فعالیت تولید سایر فرآورده‌های معدنی غیرفلزی و تولید منسوجات در حال کاهش است و سهم سایر رشته فعالیت‌ها مانند تولید محصولات غذایی، تولید کاغذ و فرآورده‌های کاغذی و تولید فلزات پایه در حال افزایش است.



### ساختار صنعتی استان یزد در سال‌های ۱۳۹۰ و ۱۳۹۵

بررسی رشته فعالیت‌های صنعتی استان نشان می‌دهد ساختار صنعتی استان یزد بیشتر بر پایه تولید فلزات پایه، سایر فرآورده‌های معدنی غیر فلزی و منسوجات می‌باشد. لذا لازم است صنایع کم‌آبخواه و با سطح تکنولوژیک بالا و پربازده به عنوان اولویت‌های توسعه صنعتی استان، مورد توجه قرار گیرند. در این میان به روزآوری تکنولوژیک صنایع مادر استان از قبیل کاشی و سرامیک و نساجی مهم می‌نمایند.

### ۱۳-۲- بخش معدن

استان یزد یکی از مناطق غنی معدنی کشور بوده و دومین استان معدنی محسوب می‌شود، به طوری که از ۶۶ نوع ماده معدنی شناسایی شده در کشور ۵۶ دارد، هر چند که تنها ۱۶ نوع از این مواد معدنی در استان قابل بهره برداری است. ذخایر شناسایی شده معادن استان یزد بیش از ۵ میلیارد تن بوده و به لحاظ مقدار و تنوع ذخایر معدنی از استانهای کم نظیر کشور می‌باشد. از ۱۰ معدن فعال کشور در مرتبه جهانی، ۳ معدن سنگ آهن چادرملو، چغارت و سرب و روی مهدی آباد در استان یزد قرار دارد.



یاست جمهوری  
سازمان برنامه و بودجه کشور

## سازمان مدیریت و برنامه ریزی استان یزد

این استان رتبه اول ذخایر سرب و روی و رتبه اول تولید سنگ آهن در کشور را دارا می باشد و در ردیف ۵ استان برتر به لحاظ پتانسیل ذخایر غیر فلزی نظیر باریت، انواع خاک‌های صنعتی، فلدسپات، سیلیس، فسفات و عناصر نادر خاکی و حتی اورانیوم است. از مجموع کل ذخایر فلزی کشور ۱۷/۳٪ (رتبه دوم کشور) در این استان قرار دارد. همچنین از مجموع کل تولید مواد فلزی معدنی کشور ۲۹/۹٪ در استان یزد تولید می شود که رتبه دوم کشور را داراست. از مجموع کل ذخایر غیرفلزی کشور ۲/۱٪ متعلق به استان یزد بوده و از مجموع تولید مواد غیرفلزی معدنی کشور ۱۰/۵ درصد در این استان تولید می شود و از این حیث در رتبه چهارم کشور قرار دارد.

- ✓ افزایش ۷۰ درصدی تعداد معادن در حال بهره برداری
- ✓ رشد ۱۴ برابری میزان سرمایه‌گذاری بخش معدن در طی دولت یازدهم و دوازدهم
- ✓ رشد ۳ برابری تعداد واحدهای تبدیلی تکمیلی جوار معدنی
- ✓ رشد ۸۰ درصدی درخواست اکتشاف

تغییرات سالیانه (درصد)	سال ۱۳۹۸	سال ۱۳۹۲	عنوان شاخص
۹,۲۲	۶۱۱	۳۶۰	تعداد معادن در حال بهره برداری (فقره)
۵۵,۹۴	۱۲۰۷۴۲۹۷۱	۸۳۹۶۸۰۰	میزان سرمایه گذاری (میلیون ریال)
۴,۳۶	۱۲۰۸۷	۹۳۵۶	اشتغال معادن (نفر)
۶,۵۲	۱۹۲۲۲۰۱	۱۳۱۶۰۰۴	میزان ذخیره قطعی معادن استان (هزار تن)
۲۱,۳۹	۱۶	۵	تعداد واحدهای تبدیلی تکمیلی جوار معدنی
۱۰,۴۷	۷۶۷	۴۲۲	درخواست اکتشاف

ماخذ: اداره کل صنعت، معدن و تجارت استان

## سازمان مدیریت و برنامه ریزی استان نیرد

امور زیر بنائی

۲-۱۴- برق

تغییرات سالیانه (درصد)	سال ۱۳۹۸	سال ۱۳۹۲	عنوان شاخص
۹,۳۸	۲۷۸۰	۱۶۲۳	ظرفیت نامی تولید برق (هزار کیلووات)
۹,۳۳	۲۲۱۵	۱۲۹۷	ظرفیت عملی تولید برق (هزار کیلووات)
۰,۰۰	۱۱۵	.	میزان برق تولیدی از انرژی های پاک (خورشیدی) - (میلیون کیلووات ساعت)
۸,۸۲	۴۰۸۵	۲۴۶۰	ظرفیت پست های انتقال برق ۴۰۰ کیلووات
۸,۵۷	۸۷۹۹	۵۳۷۳	ظرفیت پستهای انتقال (مگاوات آمپر)
۳,۹۰	۲۹۹۰	۲۳۷۷	ظرفیت پستهای فوق توزیع (مگاوات آمپر)
*-۰,۷۶	۱۰۶۵	۱۱۱۵	طول خطوط شبکه انتقال برق ۴۰۰ کیلووات
۰,۸۲	۲۰۶۳	۱۹۶۴	طول خطوط انتقال (کیلومتر مدار)
**۰,۷۵	۱۷۲۶	۱۸۰۶	طول خطوط فوق توزیع (کیلومتر مدار)
۲,۲۲	۱۰۷۹۹	۹۴۶۵	طول شبکه فشار متوسط (کیلومتر)
۳,۲۳	۸۵۳۵	۷۰۵۳	طول شبکه فشار ضعیف (کیلومتر)
۱۱	۸۰۶۰	۴۲۹۰	میزان برق مصرفی بخش صنعت (میلیون کیلووات ساعت)
۴,۷۸	۱۱۱۹۳۹۶	۸۴۵۸۹۶	میزان برق مصرفی بخش خانگی (مگاوات ساعت)
۱,۲۷	۷۲۰۳۱۹	۶۶۷۷۳۴	میزان برق مصرفی بخش کشاورزی (مگاوات ساعت)
۵,۳۲	۲۸۶۳۱۲	۲۰۹۸۱۶	میزان برق مصرفی بخش عمومی (مگاوات ساعت)
۷,۶۳	۲۸۳۹۵۲	۱۸۲۷۰۸	میزان برق مصرفی بخش تجاری (مگاوات ساعت)
۳,۶۰	۱۱۷۰۶۴	۹۴۶۷۹	میزان برق مصرفی بخش روشنایی معابر (مگاوات ساعت)
۵,۷۹	۵۵۶۱۳۲۹	۳۹۶۷۴۶۰	میزان برق مصرفی توزیع (مگاوات ساعت)
۳,۶۷	۶۸۶۰۸۹	۵۵۲۵۳۲	تعداد مشترکین برق
۰,۰۵	۹۲۳	۹۲۰	تعداد روستاهای دارای برق



یاست جمهوری  
سازمان برنامه و بودجه کشور

## سازمان مدیریت و برنامه ریزی استان یزد

۰,۰۵	۳۵۲	۳۵۱	تعداد روستاهای دارای برق بالای ۲۰ خانوار
-۱۰,۴۱	۱,۰۷	۲,۰۷	میزان تلفات شبکه انتقال و فوق توزیع (درصد)
-۵	۶,۱	۸,۳	میزان تلفات شبکه توزیع (درصد)
-۱۸,۵۴	۶۴,۰	۲۱۹	خاموشی هر مشترک (دقیقه در سال)
۴,۰۳	۱۶۱۵۰	۱۲۷۴۴	تعداد ترانس
۳,۴۵	۲۰۶۲۸۴۹	۱۶۸۳۱۵۲	قدرت ترانس (Kva)

ماخذ: شرکت برق منطقه‌ای استان، شرکت توزیع نیروی برق استان

(\*) = طول خطوط ۴۰۰ کیلوولت به علت انتقال ۱۲۵ کیلومتر مدار خط ۴۰۰ به استان کرمان در سال ۱۳۹۷ کاهش پیدا کرده است

(\*\*) = طول خطوط فوق توزیع به علت منفک شدن شهرستان طبس از استان یزد و انتقال ۱۹۶ کیلومتر مدار خط ۱۳۲ کیلوولت به استان خراسان جنوبی کاهش پیدا کرده است

- ✓ بهره‌مندی کلیه روستاهای بالای ۱۰ خانوار از برق و افزایش روستاهای برقدار به ۹۹/۷۲ درصد
- ✓ توسعه فزاینده صنعت برق در استان (در حال حاضر استان یزد صادرکننده برق از استان و همچنین تولیدکننده انرژی خورشیدی می‌باشد)
- ✓ افزایش دو برابری تولید انرژی برق خالص از ۶۱۱۲ به ۱۲۹۳۲ میلیون کیلووات ساعت
- ✓ افزایش ۸۷ درصدی میزان برق مصرفی بخش صنعت
- ✓ افزایش سهم بخش خصوصی در حوزه تولید برق از ۳ درصد در سال ۱۳۹۲ به حدود ۶۵ درصد در سال ۱۳۹۸
- ✓ کاهش میزان تلفات شبکه انتقال، کاهش میزان تلفات شبکه توزیع و کاهش خاموشی هر مشترک به میزان قابل توجه

### ۲-۱۵- گاز

تغییرات سالیانه (درصد)	تا پایان سال ۱۳۹۸	تا پایان سال ۱۳۹۱	عنوان شاخص
۲,۰۱	۹۸/۷	۸۷/۶	درصد جمعیت تحت پوشش گاز طبیعی
۶,۲۰	۲۴۷۹۲۵	۱۷۲۸۳۹	تعداد انشعاب گاز
۲,۳۰	۴۷	۴۱	تعداد ایستگاههای CNG
۵,۷۷	۲۱	۱۵	تعداد شهرهای گازرسانی شده



یاست جمهوری  
سازمان برنامه و بودجه کشور

## سازمان مدیریت و برنامه ریزی استان نرد

۲۳,۶۳	۵۳۲	۱۴۹	تعداد آبادی های گازرسانی شده
۱۷,۴۷	۲۶۸	۱۰۲	تعداد روستاهای گازرسانی شده بالای ۲۰ خانوار
۱۳,۰۳	۷۵۸۷	۳۶۳۸	تعداد واحدهای صنعتی گاز رسانی شده
۱۵,۹۰	۳۱۶۶	۱۳۰۶	تعداد واحدهای گلخانه‌ای گاز رسانی شده
۷,۶۱	۴۶۳۵۷۹	۲۹۸۴۸۶	تعداد مشترکین

ماخذ: شرکت گاز استان

عنوان شاخص	۱۳۹۲	۱۳۹۳	۱۳۹۴	۱۳۹۵	۱۳۹۶	۱۳۹۷	۱۳۹۸
گاز مصرفی بخش صنعت (میلیون متر مکعب)	۲۸۵۹	۴۰۳۲	۴۴۵۶	۴۹۳۳	۵۲۶۶	۵۸۰۵	۵۸۶۷
گاز مصرفی بخش خانگی و تجاری (میلیون متر مکعب)	۷۶۲	۸۰۷	۸۲۸	۸۵۴	۸۷۶	۸۷۵	۱۱۵۴
گاز مصرفی بخش کشاورزی (میلیون متر مکعب)	۱۹۲	۲۰۰	۱۹۸	۲۳۴	۲۳۵	۲۶۵	۳۴۱

- ✓ پوشش ۱۰۰ درصد خانوارهای شهری و ۹۱,۵ درصد جمعیت روستایی از نعمت گاز طبیعی
- ✓ افزایش دو برابری تعداد واحدهای صنعتی گازرسانی شده
- ✓ افزایش ۲,۵ برابری تعداد واحدهای گلخانه‌ای گاز رسانی شده
- ✓ افزایش ۱۰۰ درصدی میزان مصرف بخش صنعت و ۷۷ درصدی میزان مصرف بخش کشاورزی

### ۱۶-۲- سوخت

عنوان شاخص	سال ۱۳۹۲	سال ۱۳۹۸	تغییرات سالیانه (درصد)
میزان مصرف بنزین	۴۴۶۲۱۴	۵۹۶۰۱۳	۴,۹۴
میزان مصرف گاز مایع	۳۵۹۷۵	۲۵۱۹۵	-۵,۷۶
میزان مصرف نفت سفید	۶۳۵۲۴	۱۳۴۰۱	-۲۲,۸۴
میزان مصرف نفت کوره	۲۸۴۱۵۰	۳۵۲۹۸	-۲۹,۳۶
میزان مصرف نفت گاز	۱۶۰۹۳۹۲	۱۵۷۴۲۶۰	-۰,۳۷
ظرفیت مخازن مواد سوختی	۱۸۷۲۵۰	۱۸۷۲۵۰	۰,۰۰
تعداد جایگاه های عرضه سوخت مایع	۶۷	۸۸	۴,۶۵
میزان مصرف CNG در بخش حمل و نقل (میلیون متر مکعب)	۹۷,۴۷	۱۱۳,۵۰	۲,۵۷

ماخذ: شرکت ملی فرآورده‌های نفتی استان

## سازمان مدیریت و برنامه ریزی استان یزد

- ✓ کاهش قابل ملاحظه مصرف نفت سفید و نفت کوره به واسطه تامین سوخت پاک و سبز گاز طبیعی
- ✓ افزایش ۱۶ درصدی میزان مصرف CNG در بخش حمل و نقل در طی دوره مورد بررسی
- ✓ افزایش ۳۳ درصدی مصرف بنزین در طی دوره مورد بررسی

### ۱۷-۲- حمل و نقل

عنوان شاخص	سال ۱۳۹۲	سال ۱۳۹۸	تغییرات سالیانه (درصد)
طول بزرگراههای استان (کیلومتر)	۶۴۵	۶۸۶	۱,۰۳
طول راههای اصلی (کیلومتر)	۶۳۲	۶۶۹,۲	۰,۹۶
طول راههای فرعی (کیلومتر)	۱۰۱۰	۱۰۶۹,۱	۰,۹۵
طول راههای روستائی آسفالته (کیلومتر)	۲۲۵۶	۲۲۵۸,۶	۰,۰۲
وزن بار حمل شده بر اساس بارنامه (تن)	۲۵۱۷۴	۲۵۷۴۹	۰,۳۸
تعداد پایانههای مسافربری	۳	۳	۰,۰۰
تعداد مجتمعهای بین راهی	۲	۱۲	۳۴,۸۰
تعداد شرکت‌های فعال در حوزه حمل و نقل	۱۹۸	۳۰۸	۷,۶۴
تعداد پایانه‌ها و شهرک‌های حمل و نقل	۵	۷	۵,۷۷
طول خطوط ریلی اصلی (کیلومتر)	۷۱۱	۹۵۳	۵,۰۰
طول خطوط ریلی فرعی و مانوری (کیلومتر)	۱۱۱	۱۴۵	۴,۵۵
طول خطوط ریلی صنعتی و تجاری (کیلومتر)	۴۶	۶۵	۵,۹۳
تعداد ایستگاههای تحت پوشش	۲۹	۴۱	۵,۹۴
میزان بار حمل شده ریلی (تن)	۱۲۶۷۹۶۷۹	۱۶۰۹۳۰۷۶	۴,۰۵
تعداد پرواز داخلی (سورتی)	۴۳۱۱	۵۳۵۴	۳,۶۸
تعداد پرواز بین المللی (به استثنای حجاج)	۱۷۰	۱۶	-۳۲,۵۶
حجم بار جابه جا شده هوایی (تن)	۳۷۸۰	۳۳۷۳	-۱,۸۸
تعداد مسافر جابجا شده داخلی هوایی (نفر)	۳۹۵۰۹۸	۵۱۵۶۲۰	۴,۵۴

ماخذ: اداره کل راه‌آهن استان، اداره کل راه‌داری و حمل و نقل جاده‌ای استان، اداره کل فرودگاه‌های استان

- ✓ افزایش ۶ برابری تعداد مجتمع‌های بین راهی و ۵۵ درصدی شرکت‌های فعال در حوزه حمل و نقل
- ✓ توسعه حمل و نقل ریلی استان (افزایش ۳۴ درصدی طول خطوط اصلی، فرعی و مانوری و افزایش ۱۹ درصدی طول خطوط صنعتی و تجاری و افزایش ۲۷ درصدی تناژ بار ریلی حمل شده)
- ✓ کاهش ۹۰ درصدی پروازهای بین المللی و کاهش ۱۰ درصدی حجم بار جابه جا شده

## سازمان مدیریت و برنامه ریزی استان یزد

### ۱۸-۲- ارتباطات و فناوری اطلاعات

نام شاخص	سال ۱۳۹۲	سال ۱۳۹۸	میزان تغییرات سالیانه
توسعه یافتگی فاوا(رتبه)	۶	۳	-
پهنای باند ورودی (Gbps)	۶	۲۲۰	۸۲,۲۷
پهنای باند مصرفی (Gbps)	۱,۲	۷۵	۹۹,۲
ضریب نفوذ تلفن همراه	۸۰	۱۴۰	۹,۷۸
مشترکین اینترنت پرسرعت (ثابت و سیار)	۱۵۰۰۰۰	۱۱۷۷۷۵۵	۴۰,۹۸
شهرهای دارای نسل ۳ و ۴ تلفن همراه	۵	۲۳	۲۸,۹۶
شرکت های دارای مجوز فعالیت در حوزه امنیت ارتباطات و فناوری اطلاعات	۲	۹	۲۸,۴۹
روستاهای و آبادی دارای دسترسی به اینترنت پرسرعت	۲۰۰	۵۶۰	۱۸,۷۲

ماخذ: اداره کل ارتباطات و فناوری اطلاعات

- ✓ استان یزد به لحاظ شاخص توسعه یافتگی فاوا با ۳ پله صعود در دوره مورد نظر در جایگاه سوم کشور قرار دارد.
- ✓ ضریب نفوذ مشترکین اینترنت پرسرعت ثابت ۹۵,۱ درصد و در رتبه چهارم کشوری و ضریب نفوذ مشترکین اینترنت پرسرعت سیار ۸۳,۰۵ درصد در جایگاه نهم کشور می باشد.
- ✓ تمامی شهرهای استان به اینترنت نسل ۳ و ۴ تلفن همراه دسترسی دارند.
- ✓ در سال ۱۳۹۸ پهنای باند ورودی ۳۶ برابر و پهنای باند مصرفی ۶۰ برابر نسبت به ابتدای دولت تدبیر و امید افزایش یافته است.

### ۱۹-۲- شهرک ها و نواحی صنعتی

عنوان شاخص	سال ۱۳۹۲	سال ۱۳۹۸	تغییرات سالیانه (درصد)
تعداد شهرکهای صنعتی به غیر از مناطق آزاد و ویژه اقتصادی	۱۳	۱۳	۰
تعداد مناطق آزاد و ویژه اقتصادی مصوب	۱	۱	۰
تعداد نواحی صنعتی	۱۵	۱۷	۲,۱۱
تعداد واحدهای به بهره برداری رسیده در شهرک ها	۷۷۷	۱۱۷۴	۷,۱۲
وسعت اراضی شهرک صنعتی (هکتار)	۵۴۶۸,۲۹	۵۵۶۵	۰,۲۹
وسعت اراضی ناحیه صنعتی (هکتار)	۵۷۱,۹۶	۶۰۹	۱,۰۵





یاست جمهوری  
سازمان برنامه و بودجه کشور

## سازمان مدیریت و برنامه ریزی استان یزد

تعداد خوشه های صنعتی	۲	۵	۱۶,۵۰
تعداد مراکز مشاوره و کلینیک های کسب و کار	۰	۱	-

ماخذ: شرکت شهرک های صنعتی استان

- ✓ با توجه به اهمیت و نقش کلیدی خوشه ها به لحاظ تامین نهاده ها و بازاریابی محصولات حرکت کلیدی در دولت تدبیر و امید به جهت افزایش تعداد خوشه های صنعتی صورت گرفته است.
- ✓ افزایش ۵۱ درصدی واحدهای به بهره برداری رسیده در شهرک ها از دیگر اقدامات برجسته دولت در این دوره است.

### امور اجتماعی و فرهنگی

#### ۲-۲۰- فرهنگ و هنر

عنوان شاخص	سال ۹۲	سال ۹۸	تغییرات سالیانه (درصد)
تعداد مجتمع های فرهنگی هنری	۱۲	۱۲	۰
مساحت زیر بنا مجتمع های فرهنگی هنری (مترمربع)	۳۱۷۰۴	۳۱۹۸۴	۰,۱۵
تعداد عناوین نشریات محلی (رسانه های استان)	۵۱	۱۹۴	۲۴,۹۴
تعداد چاپخانه	۷۶	۱۱۳	۶,۸۳
تعداد سالن های فعال سینما	۶	۱۸	۲۰,۰۹
تعداد تماشاگران سینما (نفر بلیط)	۱۸۵۰۰	۲۹۷۳۳۴	۵۸,۸۶
تعداد تماشاگران هنرهای نمایشی (نفر بلیط)	۴۲۹۰۰	۴۳۱۱۷۴	۴۶,۹۰
تعداد کتاب های منتشر شده	۱۷۷	۲۱۶۳	۵۱,۷۷
تعداد موسسات فرهنگی هنری	۸۳	۱۸۶	۱۴,۳۹
تعداد برنامه های ترویجی کتاب و کتاب خوانی	۷۲	۹۵۵	۵۳,۸۶
تعداد نگارخانه ها	۶	۱۱	۱۰,۶۳
تعداد آموزشگاه های آزاد هنری	۵۸	۱۰۱	۹,۶۹
تعداد انتشارات	۶۱	۹۹	۸,۴۱
تعداد کانون های فرهنگی هنری مساجد	۶۴۴	۸۲۶	۴,۲۴
تعداد اجراهای نمایش (صحنه ای ، خیابانی ، نمایشنامه خوانی)	۳۶۵	۲۰۱۲	۳۲,۹۱



یاست جمهوری  
سازمان برنامه و بودجه کشور

## سازمان مدیریت و برنامه ریزی استان یزد

۰,۱۵	۱۱۴	۱۱۳	تعداد کل کتابخانه های عمومی
۱,۳۸	۱۰۱	۹۳	تعداد کتابخانه های نهادی
۲,۳۸	۷۱,۶۹۴	۶۲,۲۶۰	زیربنای کتابخانه های عمومی (متر مربع)
۴,۱۰	۲,۲۶۱,۲۳۴	۱,۷۷۶,۳۶۳	تعداد کتب های موجود در کتابخانه های عمومی
۴,۲۳	۱۰۸,۶۷۳	۸۴,۷۵۰	تعداد اعضای کتابخانه ها

ماخذ: اداره کل فرهنگ و ارشاد اسلامی استان، اداره کل کتابخانه های عمومی استان

- ✓ در دولت تدبیر و امید تعداد سالن های سینما ۳ برابر و تعداد عناوین رسانه های استان ۲ برابر افزایش یافته است.
- ✓ تعداد تماشاگران سینما در این دوره ۱۶ برابر و تعداد تماشاگران هنرهای نمایشی بیش از ۱۰ برابر افزایش داشته است.
- ✓ افزایش میزان کتاب های منتشره و تعداد برنامه های ترویج فرهنگ کتاب و کتابخوانی نشان از افزایش توجه به مقوله فرهنگ در جامعه دارد.

### ۲-۲۱- میراث فرهنگی و گردشگری

تغییرات سالیانه (درصد)	۱۳۹۸	۱۳۹۲	عنوان شاخص
-	۱	۰	تعداد هتل ۵ ستاره
۳,۷۹	۵	۴	هتل ۴ ستاره
۶,۹۹	۳۷۴۱	۲۴۹۴	تعداد تخت هتل ها
-	۱۳۵	۰	تعداد مراکز بوم گردی
-	۲۶۲۱	۰	تعداد تخت بوم گردی
۰,۰۰	۴۵	۴۵	تعداد مناطق نمونه گردشگری
۳۲,۱۴	۱۲۴۵۰۸	۲۳۳۸۵	تعداد گردشگران خارجی
۲۸,۴۶	۸۲۷۸۱۲	۱۸۴۲۰۳	تعداد گردشگران داخلی
۳۶,۲۲	۱۴۹۴۰۹۶۰	۲۳۳۸۵۰۰	ارزآوری گردشگران خارجی (دلار)
-	۱۵۰	۰	تعداد کسب و کارهای جدید مرتبط با گردشگری
۷,۹۱	۳۰	۱۹	تعداد موزه های تاریخی و فرهنگی
۳,۴۱	۱۸۵۷	۱۵۱۹	تعداد آثار تاریخی، طبیعی، ناملموس و معنوی ثبت شده
۳,۷۹	۳۵۰۰	۲۸۰۰	تعداد استادکاران صنایع دستی
۰,۰۰	۲۹۹	۲۹۹	تعداد رشته های صنایع دستی دایر
-	۷	۰	تعداد رشته های صنایع دستی ثبت ملی شده



یاست جمهوری  
سازمان برنامه و بودجه کشور

## سازمان مدیریت و برنامه ریزی استان یزد

-	۱	۰	تعداد نمایشگاههای صنایع دستی برگزار شده
-۱۵,۸۱	۲۰۳۱	۵۷۰۳	میزان صادرات صنایع دستی (هزار دلار)

ماخذ: اداره کل میراث فرهنگی، صنایع دستی و گردشگری استان

- ✓ ثبت جهانی بافت تاریخی شهر یزد
- ✓ ثبت جهانی قنات های زارچ یزد و حسن آباد مهریز
- ✓ ثبت میبد شهر جهانی زیلو
- ✓ تهیه پرونده ثبت جهانی یزد شهر جهانی نساجی سنتی
- ✓ احیای رشته کاربافی و آموزش آن در شهرستان های اردکان- میبد- مهریز و یزد
- ✓ احیای رشته احرامی بافی و آموزش آن
- ✓ ایجاد کارگاه رنگرزی سنتی با رنگ های طبیعی (دو کارگاه در شهرستان های میبد و یزد)
- ✓ دریافت ۴۳ نشان ملی کیفیت آثار صنایع دستی
- ✓ آموزش ۱۴۸۹۰ نفر از شاغلین صنایع دستی
- ✓ برگزاری ۶ نمایشگاه سراسری صنایع دستی
- ✓ برپایی ۲۱۳ بازارچه موقت فروش نوروزی و تابستانی صنایع دستی
- ✓ حضور و مشارکت در ۱۱ نمایشگاه و هفته فرهنگی در خارج از کشور
- ✓ تعداد نشان بین المللی یک مورد
- ✓ توسعه خوشه گردشگری
- ✓ معرفی شهر یزد به عنوان شهر گردشگر پذیر (سه ستاره)
- ✓ ایجاد ۱۳۵ مرکز بوم گردی با ۲۶۲۱ تخت، ایجاد ۱۵۰ کسب و کار جدید مرتبط با گردشگری از جمله دستاوردهای دولت یازدهم و دوازدهم است.
- ✓ رشد ۴ برابری تعداد و ۵ برابری ارزآوری گردشگران خارجی و ۳,۵ برابری گردشگران داخلی استان
- ✓ کاهش ۶۴ درصدی ارزش صادرات صنایع دستی استان

### ۲-۲۲- علم و فناوری

تغییرات سالیانه (درصد)	سال ۱۳۹۸	سال ۱۳۹۲	عنوان شاخص
۵,۶۸	۲۶۳۲۶۷	۱۸۸۹۴۹	تعداد دانش آموزان
۵,۴۰	۱۴۲۳۸۳	۱۰۳۸۳۱	تعداد دانش آموزان دوره ابتدایی
۱۰,۴۲	۵۳۵۴۰	۲۹۵۴۴	تعداد دانش آموزان متوسطه اول
-۰,۸۵	۴۲۸۶۹	۴۵۱۱۸	تعداد دانش آموزان متوسطه دوم



## سازمان مدیریت و برنامه ریزی استان یزد

۰,۸۹	۱۶۴۰	۱۵۵۵	تعداد آموزشگاه های دولتی و غیر دولتی
۱۵,۵۱	۰,۱۹	۰,۰۸	نسبت آموزشگاه های غیردولتی به کل
-۲,۳۱	۷۴۷۳	۸۵۹۶	تعداد معلم
۸	۳۵	۲۲	نسبت دانش آموز به معلم
۱,۲۱	۲۴,۷۸	۲۳,۰۵	تراکم دانش آموزان در کلاس
۸,۳۲	۱۷,۲۸	۱۰,۷	نسبت کلاس های هوشمند به کل کلاس ها
۲,۶۰	۰,۴۹	۰,۴۲	سرانه فضای ورزشی دانش آموزی
۶,۱۰	۱۰	۷	تعداد کلاس های مجهز به ابزارهای مهارتی (کار و دانش، هنرستان،...) به کل کلاس ها (درصد)
۲۲	۲۰	۶	نسبت کلاس های استانداردسازی شده به کل کلاس ها (درصد)
۷,۶	۱۴	۹	نسبت مدارس تخریب و بازسازی شده به کل مدارس نیازمند تخریب و بازسازی (درصد)
۶,۱۲	۱۰	۷	تعداد مراکز رشد فعال
۸,۵۶	۳۱۱	۱۹۰	تعداد واحدهای مستقر در مراکز رشد
۰	۱	۱	تعداد کریدور علم و فناوری
۴۶,۲۹	۴۹	۵	تعداد شرکتهای دانش بنیان
-	۴	۰	تعداد شتابدهنده های استانی
۳,۶۸	۱۶۳۸	۱۳۱۹	پرسنل شاغل در شرکتهای مستقر در پارک علم و فناوری
۴۶,۳۴	۵۴۱۶۱۷	۵۵۱۳۹	میزان تسهیلات پرداخت شده به شرکتهای فناور و دانش بنیان توسط صندوق پژوهش و فناوری (میلیون ریال)
-۳,۴۵	۷۰۸۶۶	۸۷۴۹۵	تعداد دانشجویان استان
-۵,۹۲	۵۷,۵۲	۸۲,۹۳	نسبت دانشجو به ۱۰۰۰ نفر جمعیت
۱۰,۰۶	۲۸,۷	۱۶,۱۵	سهم دانشجویان تحصیلات تکمیلی از کل دانشجویان
۲۰,۳۷	۷,۳	۲,۴	سهم دانشجویان دکتری (حرفه ای و تخصصی) از کل دانشجویان

ماخذ: اداره کل آموزش و پرورش استان، اداره کل نوسازی مدارس استان، پارک علم و فناوری استان

- ✓ هوشمندسازی کلاس ها و افزایش تعداد کلاس های مجهز به ابزارهای مهارتی نشان دهنده عملکردهای مثبت دولت و توجه ویژه به استفاده از ابزارهای تکنولوژیک و آموزشی است.
- ✓ در دولت یازدهم و دوازدهم ۱۷ مدرسه تخریب و بازسازی شده است که با احتساب ۳۴۷ مدرسه نیازمند تخریب و بازسازی تقریباً ۵ درصد از مدارس نیازمند، تخریب و بازسازی شده است.
- ✓ در دولت یازدهم و دوازدهم ۱۵۸۰ کلاس درس استانداردسازی شده است و بدین ترتیب با احتساب ۸۰۴۱ کلاس درس، تقریباً ۲۰ درصد از کلاس ها مطابق با استاندارد تعیین شده هستند.



## سازمان مدیریت و برنامه ریزی استان یزد

- ✓ در سال های ۱۳۹۲ تا ۱۳۹۸ تعداد شرکت های دانش بنیان ۱۰ برابر و میزان تسهیلات پرداخت شده به شرکتهای فناوری و دانش بنیان توسط صندوق پژوهش و فناوری ۹ برابر شده است.
- ✓ افزایش سهم دانشجویان دکتری، افزایش چشمگیر تعداد شرکت های دانش بنیان، رشد ۶۳ درصدی واحدهای مستقر در مراکز رشد و ایجاد ۴ شتابدهنده استانی از اقدامات برجسته دولت در حوزه علم و فناوری است.
- ✓ رشد ۴۰ درصدی تعداد دانش آموزان و کاهش ۱۳ درصدی تعداد معلمان در بازه زمانی ۱۳۹۲ تا ۱۳۹۸ باعث شده است تا نسبت دانش آموز به معلم به طرز قابل توجهی افزایش یابد. همچنین تراکم دانش آموزان در کلاس نیز در این دوره افزایش یافته است.

### ۲-۲۳- بهداشت و درمان

عنوان شاخص	سال ۱۳۹۲	سال ۱۳۹۸	تغییرات سالانه (درصد)
تعداد بیمارستان	۱۹	۲۰	۵,۲۶
تعداد واحدهای پاراکلینیک	۲۳۲	۲۹۱	۲۵,۴۳
تعداد مراکز بهداشتی و درمانی	۸۵	۸۸	۳,۵۳
تعداد خانه های بهداشت روستایی فعال	۱۷۰	۱۷۲	۱,۱۸
تعداد پایگاه بهداشتی شهری	۸۴	۹۳	۱۰,۷۱
نسبت تخت بیمارستانی به ازای هر هزار نفر جمعیت	۲,۴	۲,۳۲	-۳,۳۳
تعداد پزشکان شاغل در دانشگاه علوم پزشکی	۷۴۵	۱۰۰۵	۳۴,۹۰
نسبت پزشک به ازای هر هزار نفر جمعیت	۱,۵۶	۲	۲۸,۲۱
نسبت پرستار به ازای هر هزار نفر جمعیت	۱,۵۹	۲,۱۱	۳۲,۷۰
امید به زندگی (سال)	۷۷,۵۴	۷۹,۴	۲,۴۰
نرخ مرگ و میر کودکان (درصد)	۹,۱۵	۱۰,۶۵	۱۶,۳۹

ماخذ: دانشگاه علوم پزشکی شهید صدوقی استان یزد

- ✓ افزایش امید به زندگی، نسبت پزشک به جمعیت، تعداد پایگاه های بهداشت شهری و واحدهای پاراکلینیک از دستاوردهای دولت تدبیر و امید در این دوره است.
- ✓ بر اساس دستورالعمل سازمان بهداشت جهانی به ازای هر هزار نفر باید ۵ پرستار در مراکز درمانی و بیمارستانها مشغول به فعالیت باشند که در استان یزد این رقم علی رغم افزایش در بازه مورد بررسی (۲,۱۱) بسیار پایین تر از استانداردهای بین المللی است.



یاست جمهوری  
سازمان برنامه و بودجه کشور

## سازمان مدیریت و برنامه ریزی استان یزد

- ✓ شاخص تعداد تخت بیمارستانی به ازای هر هزار نفر جمعیت در بازه زمانی ۱۳۹۲ تا ۱۳۹۸ با کاهش همراه بوده است.
- ✓ علی رغم افزایش استانداردهای بهداشتی نرخ مرگ و میر کودکان در استان یزد در دوره مور بررسی با افزایش روبهرو بوده است.

### ۲-۲۴- منابع طبیعی و محیط زیست

عنوان شاخص	عملکرد تا سال ۱۳۹۲	عملکرد تا سال ۱۳۹۸
اجرای عملیات آبخیزداری و آبخونداری (هکتار)	۵۵۴۰۶	۶۲۲۸۳۴
اجرای عملیات کاداستر (هکتار)	۰	۳۳۱۲۰۰۰

ماخذ: اداره کل منابع طبیعی استان

- ✓ سهم استان از پدیده های بیابانی کشور ۷٫۶ درصد است.
- ✓ حجم عملیات بیابان زدایی صورت گرفته بین سال های ۱۳۹۲ تا ۱۳۹۸ شامل نهال کاری و مدیریت روان آب ها ۶۵۲۰۴ هکتار می باشد.
- ✓ حجم عملیات مالچ پاشی تا سال ۱۳۹۲ برابر ۱۴۴۰۰ هکتار بوده است که از سال ۱۳۹۲ تاکنون اقدامی صورت نگرفته است.
- ✓ از سال ۱۳۹۴ عملیات کاداستر با پوشش ۳۳۱۲۰۰۰ هکتار در حال انجام است.



یاست جمهوری  
سازمان برنامه و بودجه کشور

## سازمان مدیریت و برنامه ریزی استان یزد

دست‌آوردهای دولت در استان یزد (سال‌های ۱۳۹۲ تا ۱۳۹۹)

امور تولیدی

۱-۳- کشاورزی

- ✓ بهره‌برداری از ۴۳ پروژه عمرانی با هزینه ۷۵۵ میلیارد ریال جهت اجرای سیستم آبیاری تحت فشار، کم فشار، آبیاری زیرسطحی، زهکشی و تسطیح اراضی و... توسط جهاد کشاورزی استان
  - ✓ حمایت از ۱۷۵ کسب و کار حوزه کشاورزی با هزینه ۶۷۵۲ میلیارد ریال در قالب طرح‌های اشتغالزایی
- مشخصات برخی از طرح‌های عمرانی و اقتصادی بهره‌برداری شده در حوزه کشاورزی دولت تدبیر و امید

ردیف	پروژه	سال		تعداد	نوع پروژه (عمرانی/اقتصادی)	هزینه (میلیون ریال)
		شروع	بهره برداری			
۱	اجرای سیستم آبیاری تحت فشار	۱۳۹۲	۱۳۹۸	۱۹	عمرانی	۳۵۲۷۸۱
۲	اجرای سیستم آبیاری کم فشار	۱۳۹۲	۱۳۹۸	۲۰	عمرانی	۳۲۲۰۰۴
۳	آبیاری زیر سطحی شهرستان بهاباد شرکت شهید چمران	۱۳۹۵	۱۳۹۶	۱	عمرانی	۱۷،۰۰۰
۴	خط انتقال قنات نفس القریه	۱۳۹۷	۱۳۹۸	۱	عمرانی	۱۴،۰۰۰
۵	احداث زهکش و تسطیح اراضی	۱۳۹۸	۱۳۹۹	۱	عمرانی	۲۰۰۰۰
۶	شهرک گلخانه ای بهشت ارنان- فاز ۱	۱۳۹۶	۱۳۹۹	۱	اقتصادی	۷۸۵۰۰۰
۷	زیرساختهای مجتمع خودگردان پرورش دام سبک مجتمع خودگردان پرورش دام سبک	۱۳۹۸	۱۳۹۹	۱	عمرانی-اقتصادی	۳۰۰۰۰
۸	سردخانه پیشگامان بندر خشک	۱۳۹۲	۱۳۹۶	۱	اقتصادی	۳۵۰۰۰۰
۹	انبار داری و نگهداری مواد غذایی در سردخانه ثابت دو مداره شرکت پیشگامان توسعه بندر خشک	۱۳۹۲	۱۳۹۷	۱	اقتصادی	۳۵۰۰۰۰
۱۰	فعالیت های کشتارگاه‌های شرکت معین دام	۱۳۹۳	۱۳۹۶	۱	اقتصادی	۳۰۰۰۰۰
۱۱	سردخانه و کشتارگاه صنعتی طیور سپید مرغ شیرکوه	۱۳۹۴	۱۳۹۶	۱	اقتصادی	۳۰۰۰۰۰
۱۲	انبار داری و نگهداری مواد غذایی در سردخانه ثابت در دامی زیر صفر شرکت کشتارگاه سپید مرغ شیرکوه یزد	۱۳۹۲	۱۳۹۷	۱	اقتصادی	۳۰۰۰۰۰

ماخذ: سازمان جهاد کشاورزی استان



## سازمان مدیریت و برنامه ریزی استان یزد

### ۲-۳- صنعت و معدن

- ✓ در دولت یازدهم و دوازدهم بالغ بر ۱۹۶ پروانه بهره‌برداری صادر یا تعدیل شده است که زمینه‌ساز سرمایه‌گذاری بالغ بر ۶۳۹۰۰ میلیارد ریال را فراهم نموده است.
- ✓ برای ۷ واحد صنعتی با سرمایه‌گذاری بالای ۱۰۰۰ میلیارد ریال در سال‌های ۱۳۹۲ تا ۱۳۹۵ مجوز بهره‌برداری صادر شده است.

مشخصات برخی از طرح‌های عمرانی و اقتصادی بهره‌برداری شده در حوزه صنعت در دولت تدبیر و امید

ردیف	عنوان پروژه	اشتغال	تاریخ مجوز	نام محصول	نوع پروژه	سرمایه - گذاری (میلیون ریال)
۱	مجتمع معدنی و صنعتی چادرملو	۶۰۰	۱۳۹۵	انواع شمش فولاد ساده کربنی و کم آلیاژی	اقتصادی	۸۸۵۹۷۷۶
۲	مجتمع معدنی و صنعت آهن و فولاد بافق	۱۳۰	۱۳۹۵	میلگرد آجدار به صورت کلاف یا شاخه ای از جنس فولاد ساده کربنی و کم آلیاژی	اقتصادی	۱۸۷۳۵۳۱
۳	روکا سرام یزد	۱۴۷	۱۳۹۷	کاشی ساختمانی کفی پرسلانی لعابدار	اقتصادی	۱۱۶۴۶۰۹
۴	صنایع آهن و فولاد سرمد ابرکوه	۱۱۲	۱۳۹۵	میلگرد آجدار به صورت کلاف یا شاخه ای از جنس فولاد ساده کربنی و کم آلیاژی	اقتصادی	۱۴۶۶۲۵۰
۵	صنایع بهداشتی کویر سلولز یزد	۶۳	۱۳۹۸	پوشک کامل بزرگسال	اقتصادی	۳۵۵۵۲۳۰
۶	آهن و فولاد ارفع	۸۰۰	۱۳۹۲	بیلت فولاد ساده کربنی و کم آلیاژی (حاصل از فرآیند ذوب)	اقتصادی	۳۳۲۱۰۷۵
۷	صنایع آرمان سلولز یزد	۱۰۰	۱۳۹۵	جعبه کارتن	اقتصادی	۲۰۱۱۰۰۰

ماخذ: اداره کل صنعت، معدن و تجارت استان

### ۳-۳- آب

- ✓ بهره‌برداری از ۳ پروژه عمرانی با هزینه‌ای بالغ بر ۳۸۰ میلیارد ریال جهت اجرای طرح‌های آبرسانی و تامین آب شرب یزد توسط شرکت آب منطقه ای استان
- ✓ بهره‌برداری از ۳۳ پروژه عمرانی با هزینه‌ای بالغ بر ۸۳۲ میلیارد ریال جهت احداث و تجهیز مجتمع‌های آبرسانی، ساخت مخازن ذخیره و تامین آب روستایی توسط شرکت آب و فاضلاب استان





یاست جمهوری  
سازمان برنامه و بودجه کشور

## سازمان مدیریت و برنامه ریزی استان یزد

مشخصات برخی از طرح‌های عمرانی و اقتصادی بهره‌برداری شده در حوزه آب در دولت تدبیر و امید

ردیف	عنوان پروژه	سال		نوع پروژه (عمرانی/اقتصادی)	هزینه (میلیون ریال)
		شروع	بهره برداری		
۱	آبرسانی به ابرکوه	۱۳۸۴	۱۳۹۸	عمرانی	۱۴۶۱۷۵
۲	تامین آب شرب یزد از چاه‌های چرخاب (حفر، تجهیز و بهره برداری از ۱۶ حلقه چاه)	۱۳۹۲	۱۳۹۸	عمرانی	۲۲۱۷۶۵
۳	آبرسانی به شهرک‌های صنعتی یزد، مهریز و اردکان	۱۳۹۲	۱۳۹۴	عمرانی	۱۲۰۰۰
۴	احداث و بهره برداری و انتقال (BOT) آبرسانی به روستاهای ساغند و مغستان	۱۳۹۵	۱۳۹۸	عمرانی	۱۳۷۰۰۰
۵	مجتمع آبرسانی ثامن الحجج	۱۳۹۶	۱۳۹۸	عمرانی	۱۲۲۸۳۱
۶	اصلاح و توسعه مجتمع عقدا	۱۳۹۰	۱۳۹۸	عمرانی	۸۳۳۲۲
۷	فاز ۱ مجتمع آبرسانی امام حسین (ع)	۱۳۹۳	۱۳۹۸	عمرانی	۶۱۲۱۰
۸	فاز یک مجتمع بخش بهمن	۱۳۹۱	۱۳۹۷	عمرانی	۴۵۱۱۴
۹	فاز ۲ مجتمع آبرسانی مبارکه	۱۳۹۳	۱۳۹۸	عمرانی	۳۷۳۵۰
۱۰	تامین آب آشامیدنی مجتمع ولایت یک	۱۳۹۰	۱۳۹۶	عمرانی	۳۶۱۸۳
۱۱	فاز ۴ مجتمع آبرسانی کوثر	۱۳۸۰	۱۳۹۶	عمرانی	۳۴۶۵۰
۱۲	تامین آب آشامیدنی مجتمع ترک آباد	۱۳۹۱	۱۳۹۷	عمرانی	۳۴۶۱۶
۱۳	فاز ۲ مجتمع آبرسانی کوشک و گزستان	۱۳۹۵	۱۳۹۸	عمرانی	۲۶۵۹۶

ماخذ: شرکت آب منطقه ای یزد و شرکت آب و فاضلاب یزد

### امور زیربنایی

#### ۴-۳- انرژی

- ✓ بهره‌برداری از ۵۳ پروژه با هزینه ۵۴۲۰ میلیارد ریال جهت احداث و توسعه پست، توسعه خطوط انتقال و اصلاح شبکه انتقال و ... توسط شرکت برق منطقه‌ای استان
- ✓ بهره‌برداری از ۷ عنوان پروژه با هزینه ۱۸۶۴ میلیارد ریال جهت احداث و استاندارد سازی روشنایی معابر، احداث خروجی پستهای فوق توزیع، توسعه و احداث شبکه توزیع و ... توسط شرکت توزیع برق استان
- ✓ اتمام و بهره‌برداری از ۴۰ پروژه گازرسانی به شهرها و روستاها، شهرک‌های صنعتی، نیروگاه‌ها و ... به ارزش ۶۰۴۷ میلیارد ریال توسط شرکت گاز استان



یاست جمهوری  
سازمان برنامه و بودجه کشور

## سازمان مدیریت و برنامه ریزی استان یزد

مشخصات برخی از طرح‌های عمرانی و اقتصادی بهره‌برداری شده در حوزه انرژی در دولت تدبیر و امید

ردیف	عنوان پروژه	سال		نوع پروژه (عمرانی/اقتصادی)	هزینه (میلیون ریال)
		شروع	بهره برداری		
۱	پست ۲۳۰/۴۰۰ کیلوولت سرو اردکان	۱۳۸۷	۱۳۹۲	عمرانی	۷۶۰۰۰۰
۲	پست ۴۰۰ کیلوولت نخلستان	۱۳۸۶	۱۳۹۴	عمرانی	۴۴۹۳۴۲
۳	پست ۶۳/۴۰۰ غرب (شهید سامعی)	۱۳۸۷	۱۳۹۷	عمرانی	۴۰۴۹۳۱
۴	پست ۱۳۲/۲۳۰ ابرکوه	۱۳۹۱	۱۳۹۸	عمرانی	۳۱۰۰۰۰
۵	پست ۶۳/۲۳۰ کیلوولت خضرآباد	۱۳۹۵	۱۳۹۹	عمرانی	۳۰۰۰۰۰
۶	افزایش ظرفیت پست ۴۰۰ کیلوولت سرو	۱۳۹۲	۱۳۹۴	عمرانی	۲۵۰۰۰۰
۷	خط ۲۳۰ کیلوولت سورمق - ابرکوه	۱۳۹۱	۱۳۹۴	عمرانی	۲۴۹۲۶۰
۸	توسعه ۶۳/۲۳۰ پست ۴۰۰ کیلوولت سرو (فاز دوم)	۱۳۹۶	۱۳۹۸	عمرانی	۲۲۰۰۰۰
۹	پست ۲۰/۶۳ کیلوولت سرو	۱۳۹۷	۱۳۹۹	عمرانی	۲۰۰۰۰۰
۱۰	جایگزینی سیم با کابل خودنگهدار	۱۳۹۲	۱۳۹۹	عمرانی	۴۶۳،۵۲۶
۱۱	توسعه و احداث شبکه در راستای تامین برق متقاضیان	۱۳۹۲	۱۳۹۸	عمرانی	۹۹۳،۸۷۴
۱۲	گازرسانی به ۳۹۴۹ واحد صنعتی جزء و عمده در سطح استان	۱۳۹۲	۱۳۹۸	عمرانی	۱۰۰۰۰۰۰
۱۳	گازرسانی به شهر بافق (سه فاز) و احداث خط انتقال یزد به بافق	۱۳۹۰	۱۳۹۳	عمرانی	۸۵۰۰۰۰
۱۴	گازرسانی به روستاها	۱۳۹۳	۱۳۹۹	عمرانی	۱۸۲۳۰۰۰
۱۵	گازرسانی به شهر بهاباد و احداث خط انتقال بهاباد	۱۳۹۵	۱۳۹۶	عمرانی	۴۰۰،۰۰۰
۱۶	گازرسانی به شهرک صنعتی فولاد اشکذر	۱۳۹۷	۱۳۹۸	عمرانی	۳۵۰۰۰۰
۱۷	گازرسانی به ۸ شهرک صنعتی و ناحیه صنعتی در سطح استان	۱۳۹۲	۱۳۹۸	عمرانی	۲۰۰۰۰۰
۱۸	گازرسانی به ۱۷ عدد نیروگاه مقیاس کوچک (CHP)	۱۳۹۲	۱۳۹۸	عمرانی	۱۷۰۰۰۰

ماخذ: شرکت برق منطقه ای یزد، شرکت توزیع نیروی برق استان، شرکت گاز استان



## سازمان مدیریت و برنامه ریزی استان یزد

### ۵-۳- حمل و نقل

- ✓ بهره‌برداری از ۴۶ پروژه با هزینه ۹۸۲۳ میلیارد ریال جهت احداث و نوسازی خطوط، احداث و بهسازی ایستگاه-های راه آهن و ... توسط اداره کل راه آهن استان یزد
- ✓ بهره‌برداری از ۳۲ پروژه با هزینه ۱۵۷۵ میلیارد ریال جهت بهسازی محورها، بهره‌برداری از سامانه‌های ثبت تخلفات عبور و مرور، ایمن سازی و رفع نقاط پر تصادف در راه‌های استان، تسهیل احداث مجتمع‌های خدماتی رفاهی بین‌راهی و ... توسط اداره کل راهداری و حمل و نقل جاده ای استان یزد

مشخصات برخی از طرح‌های عمرانی و اقتصادی بهره‌برداری شده در حوزه حمل و نقل در دولت تدبیر و امید

هزینه (میلیون ریال)	نوع پروژه (عمرانی/اقتصادی)	سال		عنوان پروژه	ردیف
		بهره برداری	شروع		
۵۰۵۰۰۰	عمرانی	۱۳۹۸	۱۳۹۳	خط دوم راه آهن رخش - میبد	۱
۳۳۰۰۰۰	عمرانی	۱۳۹۹	۱۳۹۱	خط آهن یزد اقلید	۲
۸۹۰۰۰۰	عمرانی	۱۳۹۶	۱۳۹۱	خط دوم و تونل زرین - ریگ	۳
۱۲۵۳۱۰	عمرانی	۱۳۹۹	۱۳۹۳	احداث سوله تعمیرات یزد	۴
۱۰۶۵۰۰	عمرانی	۱۳۹۶	۱۳۹۴	نوسازی خطوط ایستگاه‌های یزد، میبد و بافق	۵
۲۰۰۰۰۰	اقتصادی	۱۳۹۸	۱۳۸۶	مجتمع خدماتی رفاهی آتنا	۶
۱۴۶۱۱۰	عمرانی	۱۳۹۷	۱۳۹۴	سامانه های ثبت تخلفات عبور و مرور	۷
۱۴۰۰۰۰	اقتصادی	۱۳۹۷	۱۳۹۱	مجتمع خدماتی رفاهی باغ ایرانی	۸
۱۴۰۰۰۰	اقتصادی	۱۳۹۸	۱۳۸۶	مجتمع خدماتی رفاهی خورشید ساغند	۹
۱۲۰۰۰۰	اقتصادی	۱۳۹۷	۱۳۹۴	مجتمع خدماتی رفاهی ستارگان مهریز	۱۰

ماخذ: اداره کل راه آهن استان یزد، اداره کل راهداری و حمل و نقل جاده ای استان

### ۶-۳- ارتباطات و فناوری اطلاعات

- ✓ بهره‌برداری از ۷ پروژه با هزینه ۹۰ میلیارد ریال جهت افزایش سطح خدمات عمومی روستایی توسط اداره کل ارتباطات و فناوری اطلاعات استان یزد

## سازمان مدیریت و برنامه ریزی استان یزد

مشخصات برخی از طرح‌های عمرانی و اقتصادی بهره‌برداری شده در حوزه ارتباطات و فناوری اطلاعات در دولت تدبیر و امید

ردیف	عنوان پروژه	سال		نوع پروژه (عمرانی/اقتصادی)	هزینه (میلیون ریال)
		شروع	بهره برداری		
۱	تجهیز ۵۲ مرکز تلفن ثابت روستایی به امکانات اینترنت ADSL	۱۳۹۳	۱۳۹۳	اقتصادی	تمامی پروژه‌های مذکور ملی و هزینه‌های آن به صورت متمرکز و از محل طرح خدمات عمومی روستایی وزارت ارتباطات و فناوری اطلاعات با اعتبار ۹۰۰۰۰ میلیون ریال تامین شده است.
۲	ایجاد و ارتقاء پوشش ارتباطی روستاهای استان	۱۳۹۲	۱۳۹۹	اقتصادی	
۳	اتصال تمام روستاهای بالای ۲۰ خانوار استان به شبکه ملی اطلاعات	۱۳۹۸	۱۳۹۹	اقتصادی	
۴	اجرای بیش از ۱۳۰ کیلومتر فیبر نوری در روستاها	۱۳۹۸	۱۳۹۹	اقتصادی	
۵	اتصال تمامی مدارس شهری و روستایی به شبکه ملی اطلاعات	۱۳۹۸	۱۳۹۹	اقتصادی	
۶	نصب و راه اندازی دستگاه خودپرداز در ۲۷ روستای استان	۱۳۹۷	۱۳۹۸	اقتصادی	
۷	ارائه تسهیلات از محل وجوه اداره شده به شرکتهای حوزه ICT	۱۳۹۵	۱۳۹۹	اقتصادی	

ماخذ: اداره کل ارتباطات و فناوری اطلاعات استان

### ۷-۳- شهرک‌ها و نواحی صنعتی

- ✓ بهره‌برداری از ۲۰ پروژه با هزینه ۶۱۶ میلیارد ریال جهت تجهیز شهرک‌ها و نواحی صنعتی استان از قبیل اجرای شبکه توزیع گاز، ساخت و بهره‌برداری از تصفیه خانه فاضلاب شهرک صنعتی و اجرای سیستم برگشت پساب، ساخت و بهره‌برداری از ساختمان کسب و کار شهرک صنعتی یزد و... توسط شرکت شهرک‌های صنعتی استان
- ✓ بهره‌برداری از ۵۲۲ واحد تولیدی با سرمایه‌گذاری بالای ۱۶۶۱۶ میلیارد ریال در سال‌های ۱۳۹۲ تا ۱۳۹۵ در شهرک‌ها و نواحی صنعتی استان

مشخصات برخی از طرح‌های عمرانی بهره‌برداری شده در حوزه شهرک‌ها و نواحی صنعتی در دولت تدبیر و امید

ردیف	عنوان پروژه	سال		نوع پروژه	هزینه (میلیون ریال)
		شروع	بهره برداری		
۱	ساخت و بهره‌برداری از تصفیه خانه فاضلاب شهرک صنعتی یزد	۱۳۹۱	۱۳۹۷	عمرانی	۱۷۰۰۰۰
۲	اجرای سیستم برگشت پساب شهرک صنعتی یزد	۱۳۹۶	۱۳۹۸	عمرانی	۷۰۰۰۰
۳	ساخت و بهره‌برداری از ساختمان کسب و کار شهرک صنعتی یزد	۱۳۹۲	۱۳۹۶	عمرانی	۶۵۰۰۰
۴	ساخت و بهره‌برداری از تصفیه خانه فاضلاب شهرک صنعتی اردکان	۱۳۹۱	۱۳۹۸	عمرانی	۴۰۰۰۰



## سازمان مدیریت و برنامه ریزی استان یزد

۴۰,۰۰۰	عمرانی	۱۳۹۸	۱۳۹۶	اجرای شبکه توزیع گاز شهرک صنعتی فولاد	۵
۲۵,۰۰۰	عمرانی	۱۳۹۴	۱۳۹۳	اجرای شبکه توزیع گاز شهرک صنعتی تفت ۲	۶
۲۴,۰۰۰	عمرانی	۱۳۹۹	۱۳۹۶	اجرای سیستم برگشت پساب شهرک صنعتی مهریز	۷
۲۳,۰۰۰	عمرانی	۱۳۹۷	۱۳۹۵	اجرای سیستم برگشت پساب شهرک صنعتی جهان آباد	۸

ماخذ: شرکت شهرک‌های صنعتی استان

### امور اجتماعی و فرهنگی

#### ۳-۸- فرهنگ و هنر

- ✓ حمایت از ۴۵ کسب و کار در حوزه گردشگری تاریخی، فرهنگی و طبیعی در قالب احداث و توسعه پارک‌های طبیعت‌گردی، مجتمع‌های گردشگری، هتل‌ها و اقامت‌گاه‌های سنتی، مجتمع‌های خدماتی-رفاهی بین راهی و ... با هزینه ۳۲۵۲ میلیارد ریال توسط اداره میراث فرهنگی، گردشگری و صنایع دستی استان
- ✓ بهره‌برداری از ۳۴ پروژه عمرانی با هزینه ۹۲۲ میلیارد ریال جهت ایجاد زیرساخت‌های گردشگری، مرمت و احیای بناهای تاریخی و... توسط اداره کل میراث فرهنگی، گردشگری و صنایع دستی استان یزد
- ✓ بهره‌برداری از ۲۷ پروژه عمرانی با هزینه ۳۳۲ میلیارد ریال جهت احداث، تجهیز و تکمیل کتابخانه‌های عمومی استان توسط اداره کل کتابخانه‌های عمومی یزد
- ✓ افتتاح و بهره‌برداری از ۷۸ پروژه عمرانی با هزینه‌ای بالغ بر ۴۳۰ میلیارد ریال جهت احداث، تجهیز و تکمیل زیرساخت‌های ورزشی استان از قبیل سالن‌های چندمنظوره ورزشی، سالن‌های اختصاصی، زمین‌های چمن مصنوعی و... توسط اداره کل ورزش و جوانان

مشخصات برخی از طرح‌های عمرانی و اقتصادی بهره‌برداری شده در حوزه فرهنگ و هنر در دولت تدبیر و امید

هزینه (میلیون ریال)	نوع پروژه (عمرانی/اقتصادی)	سال		عنوان پروژه	ردیف
		شروع	بهره برداری		
۵۷۷۶۰۰	عمرانی	۱۳۹۳	۱۳۹۸	مرمت خانه های تاریخی مشارکتی	۱
۱۴۵۶۳۵	عمرانی/اقتصادی	۱۳۹۲	۱۳۹۸	ایجاد زیرساخت در پروژه های گردشگری	۲
۵۰۰۰۰	عمرانی	۱۳۹۶	۱۴۰۰	شروع عملیات اجرایی خانه صدری ها به عنوان موزه یزد	۳
۳۰۰۰۰	عمرانی	۱۳۹۳	۱۳۹۷	مرمت آسیاب یخدان	۴
۱۹۲۹۰	عمرانی	۱۳۹۲	۱۳۹۴	مرمت و احیای بنای اداره مالیه یزد	۵



## سازمان مدیریت و برنامه ریزی استان یزد

۱۲۰۰۰	عمرانی	۱۳۹۴	۱۳۹۴	ساماندهی و پیاده راه شدن خیابان مسجد جامع یزد با مشارکت شهرداری	۶
۷۴۸۰۰	عمرانی	۱۳۹۸	۱۳۹۲	مرمت و ساماندهی ابنیه تاریخی استان در قالب ۲۷ عنوان پروژه	۷
۶۰۰۰۰	اقتصادی	۱۳۹۹	۱۳۹۲	مجموعه پارک های طبیعت گردی ۱۴ معصوم	۸
۲۰۰۰۰	اقتصادی	۱۳۹۷	۱۳۹۳	پارک طبیعت گردی / اکوکمپ شهرآفتاب	۹
۱۸۷۰۰۰	عمرانی	۱۳۹۹	۱۳۷۸	کتابخانه عمومی مرکزی یزد	۱۰
۳۵۰۰۰	عمرانی	۱۳۹۴	۱۳۸۴	کتابخانه عمومی دکتر محمد جوادی	۱۱
۳۰۰۰۰	عمرانی	۱۳۹۸	۱۳۹۵	کتابخانه عمومی حاج علی اکبر کاظمینی یزد	۱۲
۵۵۰۰۰	عمرانی	۱۳۹۸	۱۳۹۷	زمین چمن مصنوعی شهرستان اردکان شهر احمد آباد	۱۳
۳۵۰۰۰	عمرانی	۱۳۹۷	۱۳۸۹	استخر سرپوشیده شهرستان میبد	۱۴
۳۳۰۰۰	عمرانی	۱۳۹۷	۱۳۹۱	سالن اسکوش مجتمع ورزشی کوثر بانوان یزد	۱۵
۲۵۰۰۰	عمرانی	۱۳۹۸	۱۳۹۷	زمین چمن بزرگ مصنوعی رحمت آباد یزد	۱۶
۲۰۰۰۰	عمرانی	۱۳۹۸	۱۳۹۷	زمین چمن مصنوعی شهرستان بهاباد روستای کریم آباد	۱۹
۱۸۶۵۵	عمرانی	۱۳۹۳	۱۳۸۶	استخر شهید کلاتریان شهرستان اشکذر	۲۰
۱۸۱۴۳	عمرانی	۱۳۹۶	۱۳۸۹	سالن ۱۲۰۰ نفره شهرستان بافق	۲۱

ماخذ: اداره کل میراث فرهنگی، گردشگری و صنایع دستی استان یزد، اداره کل کتابخانه های عمومی استان، اداره کل ورزش و جوانان استان

### ۳-۹- امور علمی و فناوری

- ✓ احداث، تکمیل، بازسازی و بهره برداری از ۶۲ باب مدرسه با هزینه ۷۰۶ میلیارد ریال در قالب پروژه های دولتی و مشارکتی
- ✓ احداث، تکمیل، بازسازی و بهره برداری از ۳۸ باب مدرسه توسط خیرین با هزینه ۴۸۴ میلیارد ریال
- ✓ جذب ۶۸۰ میلیارد ریال کمک های خیری توسط اداره کل نوسازی مدارس استان در دولت تدبیر و امید بهره- برداری از ۹ پروژه عمرانی با هزینه ۶۳۵ میلیارد ریال جهت احداث، تجهیز و تکمیل مرکز نوآوری و توسعه فناوری سرامیک، ساختمان پارک علم و فناوری و مراکز رشد وابسته، کارخانه نوآوری درخشان و ... توسط پارک علم و فناوری استان

## سازمان مدیریت و برنامه ریزی استان یزد

مشخصات برخی از طرح‌های عمرانی و اقتصادی بهره‌بردار شده در حوزه علم و فناوری در دولت تدبیر و امید

ردیف	عنوان پروژه	سال		نوع پروژه (عمرانی/اقتصادی)	هزینه (میلیون ریال)
		شروع	بهره برداری		
۱	دبیرستان ۱۲ کلاسه صفاییه (ابوالفضل ۳)	۱۳۸۸	۱۳۹۶	عمرانی	۴۲۶۷۲
۲	دبستان بلوار آزادگان (محمودفلاح)	۱۳۹۱	۱۳۹۶	عمرانی	۳۴۰۱۰
۳	سالن ورزشی کودکان استثنایی یزد	۱۳۹۰	۱۳۹۶	عمرانی	۳۲۷۱۷
۴	راهنمایی پسرانه خشنود	۱۳۸۶	۱۳۹۸	عمرانی	۲۹۳۰۵
۵	دبستان ۱۰ کلاسه اردکان	۱۳۸۸	۱۳۹۵	عمرانی	۲۷۹۶۴
۶	آموزشگاه قدس (اتباع بیگانه)	۱۳۹۵	۱۳۹۸	عمرانی	۲۵۰۹۰
۷	مدرسه ابتدایی در سایت مسکن مهر تفت	۱۳۹۰	۱۳۹۸	عمرانی	۲۳۸۴۱
۸	مدرسه ابتدایی در سایت مسکن مهر شهرستان ابرکوه	۱۳۹۰	۱۳۹۷	عمرانی	۲۳۳۰۷
۹	تخریب و بازسازی دبستان ۱۰ کلاسه اردکان	۱۳۸۹	۱۳۹۸	عمرانی	۲۳۰۷۴
۱۰	راهنمایی محمد طاهری	۱۳۸۶	۱۳۹۴	عمرانی	۲۱۳۶۹
۱۱	مرکز نوآوری و توسعه فناوری سرامیک	۱۳۹۴	۱۳۹۵	اقتصادی	۱۵۰۰۰
۱۲	مرکز توسعه فناوری های پویا نمایی اقبال یزد	۱۳۹۵	۱۳۹۶	اقتصادی	۵۰۰۰
۱۳	تکمیل و راه اندازی ساختمان مراکز رشد جامع (اقبال)	۱۳۹۴	۱۳۹۶	عمرانی	۶۰۰۰۰
۱۴	آغاز ساخت فاز دوم ساختمان مراکز رشد پارک	۱۳۹۷	۱۳۹۹	عمرانی	۱۵۰۰۰۰
۱۵	آغاز آماده سازی طرح جامع پارک	۱۳۹۸	۱۳۹۹	عمرانی	۱۵۱۰۰۰
۱۶	راه اندازی فضای کار اشتراکی	۱۳۹۸	۱۳۹۹	عمرانی	۶۰۰۰
۱۷	آغاز عملیات راه اندازی کارخانه نوآوری درخشان یزد	۱۳۹۸	۱۳۹۹	عمرانی	۲۲۸۰۰۰
۱۸	راه اندازی ۴ آزمایشگاه تخصصی در حوزه های کشت بافت، دارویی، بیوتکنولوژی و سرامیک	۱۳۹۸	۱۳۹۸	عمرانی	۲۰۰۰۰

ماخذ: پارک علم و فناوری استان



یاست جمهوری  
سازمان برنامه و بودجه کشور

## سازمان مدیریت و برنامه ریزی استان یزد

### ۳-۱۰- بهداشت و درمان

✓ بهره‌برداری از ۷ پروژه عمرانی با هزینه ۱۵۴۸ میلیارد ریال جهت احداث و تجهیز مراکز بهداشتی، درمانی و آموزش پزشکی توسط دانشگاه علوم پزشکی شهید صدوقی

مشخصات برخی از طرح‌های عمرانی بهره‌برداری شده در حوزه بهداشت و درمان در دولت تدبیر و امید

ردیف	عنوان پروژه	سال		نوع پروژه (عمرانی/اقتصادی)	هزینه (میلیون ریال)
		شروع	بهره برداری		
۱	دانشکده بهداشت	۱۳۸۹	۱۳۹۳	عمرانی	۲۰۰۰۰۰
۲	مرکز تحقیقات دیابت استان	۱۳۸۹	۱۳۹۳	عمرانی	۳۰۰۰۰
۳	بخش N.I.C.U بیمارستان شهید صدوقی	۱۳۸۸	۱۳۹۳	عمرانی	۵۰۰۰۰
۴	بلوکهای B,C خوابگاه دانشجویان مجتمع خوابگاهی طوبی	۱۳۹۰	۱۳۹۳	عمرانی	۱۸۰۰۰
۵	بیمارستان جایگزینی شهید رهنمون	۱۳۸۸	۱۳۹۵	عمرانی	۹۸۰۰۰۰
۶	کلینیک تخصصی و فوق تخصصی امام حسین	۱۳۸۹	۱۳۹۶	عمرانی	۱۲۰۰۰۰
۷	بیمارستان تک تخصصی خون و آنکولوژی	۱۳۸۸	۱۳۹۶	عمرانی	۱۵۰۰۰۰

ماخذ: دانشگاه علوم پزشکی شهید صدوقی

### ۳-۱۱- منابع طبیعی

✓ بهره‌برداری از ۵ عنوان طرح عمرانی جهت مقابله با بیابان زدایی، اجرای عملیات آبخیزداری و آبخوانداری و ... توسط اداره کل منابع طبیعی استان

مشخصات برخی از طرح‌های عمرانی و اقتصادی بهره‌برداری شده در حوزه منابع طبیعی در دولت تدبیر و امید

ردیف	عنوان پروژه	سال		نوع پروژه (عمرانی/اقتصادی)	هزینه (میلیون ریال)
		شروع	بهره برداری		
۱	مقابله با بیابان زدایی (نهالکاری و آبیاری و مراقبت)	۱۳۴۹	هرساله تعدادی	عمرانی	در سال ۹۸ ۱۰۲۰۰۰
۲	اجرای عملیات آبخیزداری و آبخوانداری (مطالعه حوزه و پروژه منارید)	۱۳۸۵	پروژه دزاین	عمرانی	۷۰۰۰۰۰
۳	احداث و توسعه کمربند سبز یزد	۱۳۸۵	طرح‌ها قابل بهره	عمرانی	۳۰۰۰۰
۴	اجرای طرح صیانت از جنگلهای زاگرس	۱۳۹۳	برداری است.	عمرانی	۲۴۰۰۰
۵	اجرای طرح کاداستر	۱۳۹۴	۱۳۹۹	عمرانی	۵۰۰۰۰

ماخذ: اداره کل منابع طبیعی و آبخیزداری استان یزد





## سازمان مدیریت و برنامه ریزی استان یزد

### ۴- قابلیت‌ها، پتانسیل‌ها، تنگناها و چالش‌های استان

#### ۴-۱- قابلیت‌ها و پتانسیل‌ها

علیرغم تمام محدودیت‌ها و چالش‌هایی که پیشروی توسعه‌ی استان قرار گرفته است، یزد از توانمندی و پتانسیل‌های ویژه‌ای برخوردار است که آن را در سطح کشور و حتی سطح فرا ملی، ممتاز و متمایز ساخته است. اهم این قابلیت‌ها و توانمندی‌ها در سطح استان و شهرستان‌ها به شرح ذیل می‌باشد:

- ثبت جهانی شهر یزد
- جاذبه‌های متعدد فرهنگی، تاریخی و طبیعی و پتانسیل بالای توسعه‌ی گردشگری به همراه زیر ساخت‌های لازم
- رتبه‌ی نخست در بافت زیلو و ترمه، رتبه ممتاز در تولید سفال و سرامیک و زیورآلات سنتی در کشور
- قرارگیری در ردیف شش استان بزرگ صنعتی کشور
- در بردارنده‌ی ۴۵ درصد از تولید کاشی و سرامیک، ۲۷ درصد از تولیدات نساجی و ۱۵ درصد از تولیدات فولاد کشور

- دومین استان معدنی کشور
- ذخایر ارزشمند و قابل ملاحظه‌ی معدنی (وجود بالغ بر ۵ میلیارد تن ذخایر شناسایی شده‌ی معدنی، ۱/۲ میلیارد تن ذخایر قطعی و ۳۲ نوع ماده معدنی در حال استخراج)
- تولید کننده‌ی ۵۱ درصد از سنگ آهن کشور
- وجود شهرک‌ها و نواحی صنعتی آماده و مجهز به امکانات زیربنایی
- وجود صنایع بزرگ و مادر از جمله فولادسازی
- توسعه‌ی برخی خوشه‌های صنعتی از جمله در نساجی، کاشی و سرامیک، فولاد، مواد غذایی (شیرینی و فراورده‌های کنجدی)، طلا و جواهر و...

- قرارگیری در ردیف دو استان برتر گلخانه‌ای کشور
- سومین تولیدکننده‌ی پسته‌ی کشور، اولین تولیدکننده‌ی روناس، چهارمین تولیدکننده‌ی انار، تولید سالیانه بالغ بر ۲۹۰ هزار تن شیر، تولید سالیانه بالغ بر ۶۵ هزار تن گوشت مرغ
- جایگاه برتر پارک علم و فناوری استان در کشور (قرارگیری در بین دو پارک برتر)
- دارای اولین منطقه‌ی ویژه علم و فناوری کشور (مصوب شورای عالی علوم، تحقیقات و فناوری)
- جایگاه نخست نسبت نخبگان به جمعیت در سطح کشور
- پیشتازی دانش آموزان یزدی در کنکور سراسری
- وجود دانشگاه‌ها و مراکز آموزش عالی توانمند و معتبر



یاست جمهوری  
سازمان برنامه و بودجه کشور

## سازمان مدیریت و برنامه ریزی استان یزد

- وجود سرمایه‌های انسانی و اجتماعی مستعد و روحیه کارآفرینی و مشارکتجویی مردم و فعالان اقتصادی - اجتماعی
- قرار گیری در مرکز جغرافیایی کشور و دسترسی مناسب به راه‌های حمل و نقل و بازارهای داخلی و بین‌المللی
- زیرساخت‌های مناسب جهت توسعه خدمات آموزشی، بهداشتی، فناوری و...
- وجود بیمارستان‌ها و مراکز بهداشتی و درمانی معتبر با قابلیت ارائه خدمات تخصصی و فوق تخصصی در سطوح ملی و فرا ملی

### ۲-۴- چالش‌های استان (سیاسی، امنیتی، فرهنگی، اجتماعی و اقتصادی)

علیرغم محدودیت‌های طبیعی و اقلیمی ناشی از مجاورت کویر که سر خط تمام آنها مساله کم‌آبی و حتی بی‌آبی است، مردمان عالم و سخت کوش یزدی با همراهی برنامه‌ریزان و مسوولان استانی موفق شدند با غلبه بر تمام مسایل و مشکلات، نام نیکی از خود در تمام عرصه‌ها بر جای گذاشته و سهم قابل توجهی از تولید ملی را به خود اختصاص دهند. در حالیکه تنها ۱,۴ درصد از جمعیت ایران در استان یزد ساکن هستند؛ ولی در مقابل رقمی بالغ بر ۱,۷۹ درصد از ارزش تولید ناخالص داخلی کشور در این خطه‌ی کویری تولید شده است.

بررسی نتایج حساب‌های منطقه‌ای استانهای کشور همچنین نشان می‌دهد که متوسط رشد سالیانه‌ی غالب بخشهای عمده‌ی اقتصادی استان یزد از جمله کشاورزی، صنعت و معدن و خدمات از متوسط کشوری آن در دوره‌ی بلند مدت بیشتر است. از جمله نتایج چنین وضعیتی، ایجاد فرصتهای شغلی متعدد در بخشهای مختلف اقتصادی است که خود سبب گردیده استان یزد از نظر خالص مهاجرپذیری در ردیف سه استان اول کشور قرار گیرد. هر چند این حجم تلاش و سرمایه‌گذاری با وجود تمام سختی‌ها و مشقت‌های پیش رو، سند افتخاری برای یزد و یزدی‌ها خواهد بود، لیکن تبعات و پیامدهایی را نیز در پی داشته است که از جمله‌ی آنها باید به گسترش حاشیه‌نشینی و افزایش افقی شهرها بویژه در شهر یزد، تراکم بیش از حد جمعیت در محدوده دشت یزد- اردکان، بحران کم‌آبی و معضلات زیست محیطی اشاره نمود.

عمده‌ترین چالش‌ها و مسایل اساسی استان یزد و شهرستانهای آن، ناشی از فعالیتهای اقتصادی صورت پذیرفته و نیز تهدیدهای طبیعی ناشی از قرارگیری در منطقه‌ی بیابانی و کویری را می‌توان بصورت ذیل خلاصه نمود:

- ✓ محدودیت منابع آب (کمی و کیفی)
- ✓ آلودگی هوا، خصوصاً در حوزه‌ی دشت یزد- اردکان (مهریز- عقدا)
- ✓ مهاجرت شدید، خالی شدن روستاها و گسترش حاشیه‌نشینی
- ✓ مهاجرت شهروندان توانمند یزدی و نخبگان با سطح بالای علمی به خارج استان و کشور
- ✓ مهاجرپذیری بالای یزد خصوصاً از اقشار کم‌سواد و با فرهنگهای نامتجانس با فرهنگ دارالعباده‌ی یزد
- ✓ وجود اتباع غیرمجاز در استان و مشکلات ناشی از اشتغال، اسکان و روابط اجتماعی و تبعات منفی امنیتی آن



یاست جمهوری  
سازمان برنامه و بودجه کشور

## سازمان مدیریت و برنامه ریزی استان یزد

- ✓ تمرکز بخش عمده‌های از فعالیتهای اقتصادی و اجتماعی در شهر یزد و محور یزد- اردکان و عدم توازن مطلوب در ساختار فضایی استان
- ✓ تعدد پروژه‌های نیمه‌تمام عمرانی
- ✓ کمبود شدید اعتبارات عمرانی و عدم تناسب اعتبارات با نیازهای توسعه‌ای استان
- ✓ پراکندگی سکونتگاه‌ها و هزینه‌ی واحد بالای خدمات رسانی در حوزه‌ی عمرانی
- ✓ مشکلات واحدهای تولیدی استان ناشی از کمبود نقدینگی و سرمایه در گردش
- ✓ آسیب‌های اجتماعی و اقتصادی ناشی از ترانزیت قاچاق کالا و مواد مخدر
- ✓ کمبود زیرساخت‌های مناسب جهت برنامه‌ریزی برای نشاط اجتماعی در استان (عدم امکانات و مکان‌های تفرجگاهی و...) با توجه به کویری بودن استان
- ✓ منطقه‌ی کویری و داشتن آب و هوای خشک و بیابانی توأم با خشکسالی
- ✓ بروز طوفان‌های شن ناشی از گسترش مناطق بیابانی در استان و وجود کانون‌های بحرانی حساس به فرسایش عمدتاً بادی
- ✓ نداشتن شبکه‌های حمل و نقل ریلی و جاده‌های (بویژه آزاد راه و بزرگراه) متناسب با قابلیت‌های توسعه‌ای استان و کمبود راه‌های ارتباطی مناسب در برقراری دسترسی به مکان‌های صنعتی و معدنی
- ✓ بیکاری بویژه بیکاری فارغ التحصیلان دانشگاهی
- ✓ افزایش بیماری‌های قلب و عروق، سرطان‌ها، دیابت و...
- ✓ نظام خرده مالکی و غالب بودن کشاورزی سنتی (ناشی از بالابودن میانگین سنی و پایین بودن سطح سواد بهره- برداران)